

2023年2月15日  
株式会社ビデオリサーチ

## 2022年 年間テレビCM出稿タレント(関東地区)、 出稿量では「齋藤 工」、起用社数では「川口 春奈」がトップ

～【確定版】2022年 年間テレビCM出稿動向～

株式会社ビデオリサーチ(本社:東京都千代田区、代表取締役社長執行役員:望月 渡)は、この度、関東・関西・名古屋3地区の各民放5局を対象に2022年の年間(1月～12月)のテレビCM出稿動向\*をまとめましたので、お知らせいたします。

\*今回は速報版の集計期間(1月1日～11月20日)を1月1日～12月31日までとした確定版です。

### ■2022年のテレビCM出稿量は例年並み/商品種類別では“通信・web系サービス”が依然トップ

2022年のテレビCM総出稿量は、関東・関西・名古屋3地区とも、2021年と同程度の出稿量となっています。昨年と同様に、新型コロナウイルス感染症拡大による経済的な影響などにより、一時期大きく落ち込んだ2020年を上回る出稿量となっています。

商品種類別にみると、3地区とも出稿量(秒数)が最も多いのは前年同様、“通信・web系サービス”でした。2018年以降連続して、3地区すべてでトップとなっています。

### ■2022年の年間テレビCM出稿量1位は「齋藤 工」、 テレビCM起用社数1位は「川口 春奈」(いずれも関東地区)

タレント別テレビCM出稿量(秒数) トップ3				(2022年1月1日～12月31日 関東地区)		
順位	タレント	出稿量(秒数)	出稿本数	主な出演CM	前年順位	
1位	齋藤 工	312,480 秒	18,519本	Indeed コウワ キュービーコウワαチャージ コウワ キュービーコウワαドリンク製品	1位	
2位	芦田 愛菜	309,615 秒	19,964本	リクルート タウンワーク ソフトバンク ワイモバイル おうち割光セット Uber Japan Uber Eats	7位	
3位	綾瀬 はるか	279,060 秒	13,128本	ユニクロ アリナミン製薬 アリナミンA アリナミン製薬 ペンザブロックYASUMO	2位	

タレント別テレビCM起用社数 トップ3				(2022年1月1日～12月31日 関東地区)		
順位	タレント	起用社数	社名	主なCM起用社	前年起用社数	
1位	川口 春奈	21 社	社	レキットベンキーズジャパン はま寿司 サントリー	16社	
2位	今田 美桜	20 社	社	日本宝くじ協会 リクルート 楽天モバイル	14社	
2位	本田 翼	20 社	社	ZOZO 明星食品 エスエス製薬	21社	

(ビデオリサーチ調べ)



タレント別テレビCM出稿量(秒数)で首位となったのは「齋藤 工」で、「Indeed」「興和」などのCMに出演しており、前年に引き続きトップでした。2位は「芦田 愛菜」、前年の7位から大きくランクアップしました。前年2位の「綾瀬 はるか」は、3位と高順位を維持しています。「芦田 愛菜」「綾瀬 はるか」ともに、[テレビタレントイメージ2022年8月度調査](#)でも女性タレント人気度ベスト5にランクインしており、人気の高さが出稿量にもつながっていることがうかがえます。

また、例年は携帯キャリアのCM出演者が上位でしたが、2022年は人材サービス系のCM出演者が多数ランクインしているのが特徴的です。

タレント別テレビCM起用社数の首位は「川口 春奈」で、速報版(～2022年11月20日を対象)リリース後、起用社数をさらに3社増やし、21社で初の首位となりました。2位の「今田 美桜」は、昨年よりも出稿量、起用社数が増え、どちらのランキングもベスト5にランクインしました。同じく2位には前年1位の「本田 翼」がランクインし、引き続き高順位を維持しています。

※ビデオリサーチのグループ会社である株式会社ビデオリサーチコミュニケーションズが、関東地区において「いつ」「どの局で」「何の(企業・商品)」CMが放送されたのかを収集し、独自の基準によって取りまとめた国内最大のテレビCMに関するデータベースである「[テレビ広告統計](#)」により集計。テレビ広告統計は、ビデオリサーチがデータの提供を行い、ユーザーニーズに応じて、月報(翌月)、週報(2週後)、[テレビCM速報\[全国テレビCMデータ\]](#)(オンエア翌日)など様々なタイミングで関連業界にてご活用いただいております。

※テレビCMデータをお探しの方向けに、当社が提供する各種データの特徴やラインナップを取りまとめた下記URLのページもよろしければご覧ください。<https://www.vidor.co.jp/service/communication/media-planning3.html>

## タレント別テレビCM出稿量(秒数) トップ10

(2022年1月1日~12月31日 関東地区)

順位	タレント	出稿量(秒数)	出稿本数	主な出演CM	前年順位
1位	齋藤 工	312,480 秒	18,519本	Indeed コーワ キュービーコーワαチャージ コーワ キュービーコーワαドリンク製品	1位
2位	芦田 愛菜	309,615 秒	19,964本	リクルート タウンワーク ソフトバンク ワイモバイル おうち割光セット Uber Japan Uber Eats	7位
3位	綾瀬 はるか	279,060 秒	13,128本	ユニクロ アリナミン製薬 アリナミンA アリナミン製薬 ペンザブロックYASUMO	2位
4位	今田 美桜	253,125 秒	14,952本	リクルート SUUMO製品 楽天モバイル Rakuten UN-LIMIT 6 楽天モバイル	28位
5位	吉岡 里帆	231,725 秒	13,764本	コカコーラ 綾鷹 P & G レノアハビネス夢ふわタッチ 都市再生機構	4位
6位	出川 哲朗	228,015 秒	14,350本	ソフトバンク ワイモバイル おうち割光セット 永谷園 煮込みラーメン 永谷園 チャーハンの素	12位
7位	松坂 桃李	224,235 秒	13,509本	リクルート リクルートダイレクトスカウト 花王 アタックZERO 花王 アタックZERO部屋干し	25位
8位	菅田 将暉	203,655 秒	11,736本	ユニバーサルスタジオジャパン 花王 アタック抗菌EX ダスキン ミスタードーナツ	30位
9位	米倉 涼子	188,065 秒	11,784本	コーワ キュービーコーワゴールドαプレミアム コーワ キュービーコーワαドリンク製品 楽天モバイル Rakuten UN-LIMIT 6	3位
10位	滝藤 賢一	178,270 秒	8,657本	ラクス 楽楽精算 ラクス 楽楽明細 ラクス 楽楽販売	26位

## タレント別テレビCM起用社数トップ3

(2022年1月1日~12月31日 関東地区)

順位	タレント	起用社数	主なCM起用社	前年起用社数
1位	川口 春奈	21 社	レキットベンキージャパン はま寿司 サントリー	16社
2位	今田 美桜	20 社	日本宝くじ協会 リクルート 楽天モバイル	14社
2位	本田 翼	20 社	ZOZO 明星食品 エスエス製薬	21社

(ビデオリサーチ調べ)

### 【集計概要】

集計対象局： 関東地区 民放5局 (日本テレビ・テレビ朝日・TBS・テレビ東京・フジテレビ)  
集計対象期間： 2022年1月1日~12月31日のオンエアCMを対象  
※本リリースは、テレビ広告統計・月報(確定データ)を使用

\* 詳細データは次頁以降をご参照ください。

### ●株式会社ビデオリサーチ

株式会社ビデオリサーチは、テレビも含めた動画ビジネスを支えるデータ&システム会社です。テレビ視聴率データを提供する調査機関として1962年に設立し、以来、日本国内におけるテレビ視聴率調査をはじめとした各種メディアデータやマーケティングデータなど最先端のデータを提供し、企業のマーケティング課題解決のトータルサポートを行っています。

■お問い合わせ先:(株)ビデオリサーチ コーポレートコミュニケーショングループ 03-5860-1723 [info@vidor.co.jp](mailto:info@vidor.co.jp)

【1\_2022年年間テレビCM出稿量推移（東阪名）】

2022年の年間テレビCM出稿量の推移 (テレビ局広報テレビCMを除く民放5局合計)

関東地区

通期合計テレビCM総出稿量

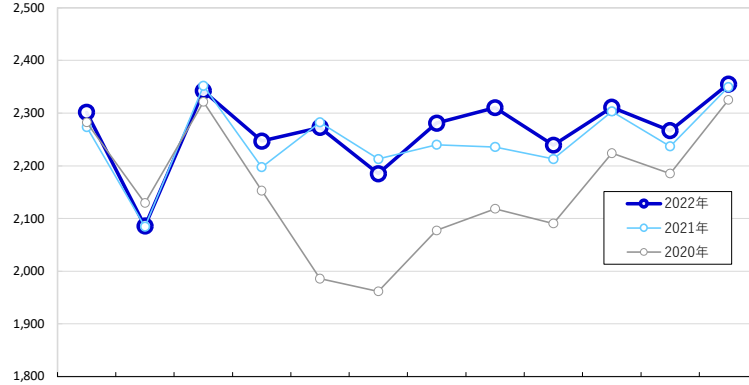
単位：千秒

	2020年 1月～12月計	2021年 1月～12月計	2022年 1月～12月計	20-22同期比(%)	21-22同期比(%)
合計	25,854	26,981	27,196	105.2	100.8
番組CM	6,218	6,547	6,496	104.5	99.2
スポットCM	19,637	20,433	20,700	105.4	101.3

月別テレビCM出稿量の推移

(千秒)

関東地区<番組+スポットCM>



関東地区		1月	2月	3月	4月	5月	6月	7月	8月	9月	10月	11月	12月
2022年	合計	2,301	2,085	2,342	2,247	2,273	2,185	2,281	2,310	2,239	2,311	2,267	2,355
	番組	558	535	548	531	539	522	563	534	514	527	555	571
	スポット	1,744	1,550	1,794	1,715	1,734	1,664	1,718	1,776	1,725	1,783	1,712	1,784
2021年	合計	2,274	2,084	2,352	2,197	2,282	2,213	2,240	2,236	2,213	2,303	2,237	2,350
	番組	543	487	536	523	543	524	619	606	523	546	540	557
	スポット	1,731	1,597	1,816	1,675	1,739	1,688	1,622	1,630	1,689	1,757	1,697	1,793
2020年	合計	2,283	2,130	2,322	2,153	1,986	1,961	2,077	2,119	2,090	2,224	2,185	2,325
	番組	541	498	540	501	526	500	516	523	513	510	520	529
	スポット	1,742	1,632	1,782	1,652	1,460	1,461	1,562	1,595	1,578	1,714	1,665	1,796

単位：千秒

関西地区

通期合計テレビCM総出稿量

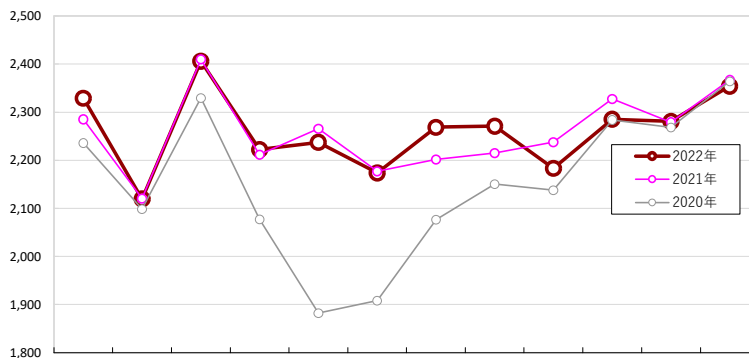
単位：千秒

	2020年 1月～12月計	2021年 1月～12月計	2022年 1月～12月計	20-22同期比(%)	21-22同期比(%)
合計	25,811	27,099	27,132	105.1	100.1
番組CM	5,466	5,787	5,648	103.3	97.6
スポットCM	20,345	21,311	21,484	105.6	100.8

月別テレビCM出稿量の推移

(千秒)

関西地区<番組+スポットCM>



関西地区		1月	2月	3月	4月	5月	6月	7月	8月	9月	10月	11月	12月
2022年	合計	2,329	2,120	2,406	2,222	2,237	2,174	2,269	2,271	2,183	2,285	2,281	2,354
	番組	486	464	467	461	467	448	488	475	439	459	486	507
	スポット	1,843	1,656	1,939	1,761	1,770	1,726	1,780	1,796	1,745	1,827	1,795	1,847
2021年	合計	2,285	2,121	2,410	2,212	2,266	2,177	2,202	2,215	2,238	2,328	2,279	2,367
	番組	483	429	474	463	484	463	559	560	462	468	459	483
	スポット	1,803	1,691	1,935	1,749	1,782	1,714	1,643	1,655	1,776	1,859	1,821	1,884
2020年	合計	2,236	2,098	2,330	2,077	1,882	1,908	2,077	2,150	2,138	2,284	2,268	2,364
	番組	483	435	471	435	461	439	448	470	449	449	457	469
	スポット	1,752	1,663	1,859	1,642	1,421	1,469	1,628	1,680	1,689	1,835	1,811	1,895

単位：千秒

# 【1\_2022年年間テレビCM出稿量推移（東阪名）】

## 名古屋地区

### 通期合計テレビCM総出稿量

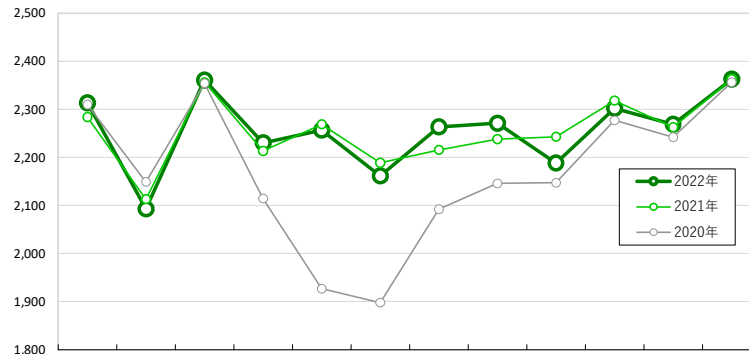
単位：千秒

	2020年 1月～12月計	2021年 1月～12月計	2022年 1月～12月計	20-22同期比(%)	21-22同期比(%)
合計	26,013	27,065	27,074	104.1	100.0
番組CM	5,823	6,108	6,056	104.0	99.2
スポットCM	20,190	20,958	21,018	104.1	100.3

### 月別テレビCM出稿量の推移

(千秒)

名古屋地区<番組+スポットCM>



名古屋地区		1月	2月	3月	4月	5月	6月	7月	8月	9月	10月	11月	12月
2022年	合計	2,314	2,093	2,361	2,231	2,257	2,162	2,263	2,272	2,189	2,302	2,269	2,363
	番組	531	493	501	500	502	481	524	493	478	491	513	548
	スポット	1,783	1,600	1,860	1,730	1,755	1,681	1,739	1,778	1,710	1,811	1,756	1,815
2021年	合計	2,284	2,113	2,356	2,214	2,269	2,189	2,216	2,238	2,243	2,318	2,263	2,363
	番組	526	453	502	486	508	484	579	566	487	500	490	527
	スポット	1,758	1,660	1,854	1,727	1,761	1,705	1,637	1,673	1,756	1,818	1,773	1,836
2020年	合計	2,310	2,149	2,354	2,114	1,927	1,898	2,092	2,146	2,147	2,277	2,242	2,356
	番組	526	462	503	460	486	463	476	491	479	481	487	509
	スポット	1,784	1,687	1,851	1,655	1,441	1,434	1,616	1,655	1,668	1,796	1,755	1,847

単位：千秒

### 【調査概要】

集計対象局： 関東地区 民放5局（日本テレビ・テレビ朝日・TBS・テレビ東京・フジテレビ）  
 関西地区 民放5局（毎日放送・ABC・関西テレビ・読売テレビ・テレビ大阪）  
 名古屋地区 民放5局（東海テレビ・中京テレビ・CBC・名古屋テレビ・テレビ愛知）  
 集計対象期間： 2020年・2021年・2022年 各年1月1日～12月31日のオンエアテレビCM

(ビデオリサーチ調べ)



## 商品種類別テレビCM総出稿量トップ20

(2022年1月1日～12月31日)

## 関東地区&lt;番組+スポットCM&gt;

			前年同期比	
1位	通信・web系サービス	2,438,005 秒	100.7%	
2位	他のサービス	855,960 秒	122.6%	
3位	住宅・建材総合	788,490 秒	109.3%	
4位	飲食業	757,820 秒	111.8%	
5位	生命保険	719,055 秒	119.4%	
6位	ビール・発泡酒・ビールテイスト飲料	634,370 秒	116.9%	
7位	他の対事業所サービス	607,335 秒	230.3%	
8位	郵便・電信・電話	605,181 秒	66.6%	
9位	通信販売	590,540 秒	110.2%	
10位	損害保険	557,475 秒	125.3%	

## 関西地区&lt;番組+スポットCM&gt;

			前年同期比	
1位	通信・web系サービス	2,187,899 秒	101.7%	
2位	住宅・建材総合	929,390 秒	112.9%	
3位	飲食業	864,660 秒	110.2%	
4位	他のサービス	731,325 秒	109.7%	
5位	郵便・電信・電話	719,967 秒	77.7%	
6位	生命保険	656,685 秒	113.5%	
7位	ビール・発泡酒・ビールテイスト飲料	640,605 秒	120.3%	
8位	他の食品	609,560 秒	97.7%	
9位	通信販売	581,805 秒	98.3%	
10位	他の金融	502,200 秒	112.3%	

## 名古屋地区&lt;番組+スポットCM&gt;

			前年同期比	
1位	通信・web系サービス	1,982,110 秒	97.3%	
2位	住宅・建材総合	1,140,540 秒	100.4%	
3位	飲食業	879,525 秒	112.6%	
4位	他のサービス	775,110 秒	116.8%	
5位	郵便・電信・電話	697,191 秒	77.8%	
6位	ビール・発泡酒・ビールテイスト飲料	619,935 秒	116.5%	
7位	通信販売	594,255 秒	90.6%	
8位	他の食品	555,645 秒	100.8%	
9位	損害保険	536,235 秒	104.4%	
10位	生命保険	506,385 秒	113.3%	

(ビデオリサーチ調べ)



タレント別テレビCM出稿量（秒数）トップ20 (2022年1月1日～12月31日)

関東地区

			出稿本数	主な出演CM	前年順位
1位	齋藤 工	312,480 秒	18,519本	Indeed コーワ キュービーコーワαチャージ コーワ キュービーコーワαドリンク製品	1位
2位	芦田 愛菜	309,615 秒	19,964本	リクルート タウンワーク ソフトバンク ワイモバイル おうち割光セット Uber Japan Uber Eats	7位
3位	綾瀬 はるか	279,060 秒	13,128本	ユニクロ アリナミン製薬 アリナミンA アリナミン製薬 ベンザブロックYASUMO	2位
4位	今田 美桜	253,125 秒	14,952本	リクルート SUUMO製品 楽天モバイル Rakuten UN-LIMIT 6 楽天モバイル	28位
5位	吉岡 里帆	231,725 秒	13,764本	コカコーラ 綾鷹 P&G レノアハビネス夢ふわタッチ 都市再生機構	4位
6位	出川 哲朗	228,015 秒	14,350本	ソフトバンク ワイモバイル おうち割光セット 永谷園 煮込みラーメン 永谷園 チャーハンの素	12位
7位	松坂 桃李	224,235 秒	13,509本	リクルート リクルートダイレクトスカウト 花王 アタックZERO 花王 アタックZERO部屋干し	25位
8位	菅田 将暉	203,655 秒	11,736本	ユニバーサルスタジオジャパン 花王 アタック抗菌EX ダスキン ミスタードーナツ	30位
9位	米倉 涼子	188,065 秒	11,784本	コーワ キュービーコーワゴールドαプレミアム コーワ キュービーコーワαドリンク製品 楽天モバイル Rakuten UN-LIMIT 6	3位
10位	滝藤 賢一	178,270 秒	8,657本	ラクス 楽楽精算 ラクス 楽楽明細 ラクス 楽楽販売	26位
11位	小池 栄子	173,845 秒	9,837本	アフラック生命保険 生きるを創るがん保険WINGS ホンダ フリード製品 ソフトバンク ワイモバイル おうち割光セット	58位
12位	泉 里香	168,330 秒	9,445本	Indeed WOWOW 放送案内 ハビネット DVD案内	9位
13位	木村 拓哉	161,865 秒	9,416本	リクルート タウンワーク マクドナルド 日本スポーツ振興センター WINNER	18位
14位	神木 隆之介	161,026 秒	7,730本	サントリー ポス製品 サントリー クラフトポスミルクブレッション パピレス Renta	10位
15位	川口 春奈	159,400 秒	9,840本	レキット ドクターショールメディキュットストッキング はま寿司 T I S インテックグループ	29位
16位	宮川 大輔	155,940 秒	10,362本	PayPay ソフトバンク PayPayカード	23位
17位	櫻井 翔	153,695 秒	6,543本	アフラック生命保険 生きるを創るがん保険WINGS アフラック生命保険 生きるためのがん保険Days1ALL-in アフラック生命保険 生きるためのがん保険ALL-inプラス	20位
18位	松本 人志	153,465 秒	9,339本	リクルート Airワーク採用管理 アサヒ ビアリー TVer	40位
19位	広瀬 アリス	149,140 秒	8,902本	KDDI POVO2.0 ジョージア ジャパンクラフトマン コカコーラ アクエリアス	27位
20位	役所 広司	148,425 秒	7,915本	ソニー損害保険 自動車保険 サントリー ポス製品 ソニー損害保険 新ネット火災保険	65位

(ビデオリサーチ調べ)



## タレント別テレビCM出稿量（秒数）トップ20

(2022年1月1日～12月31日)

## 関西地区

			出稿本数	主な出演CM	前年順位
1位	芦田 愛菜	334,875 秒	21,556本	ソフトバンク ワイモバイル おうち割光セット リクルート タウンワーク 西日本高速道路	1位
2位	綾瀬 はるか	256,400 秒	12,589本	ユニクロ アリナミン製薬 アリナミンA アリナミン製薬 ベンザブロックYASUMO	3位
3位	今田 美桜	245,685 秒	14,407本	リクルート SUUMO製品 楽天モバイル 楽天モバイル Rakuten UN-LIMIT 6	25位
4位	斎藤 工	244,115 秒	14,572本	I n d e e d コーワ キュービーコーワαドリンク製品 コーワ キュービーコーワαチャージ	2位
5位	吉岡 里帆	227,920 秒	13,582本	都市再生機構 コカコーラ 綾鷹 P & G レノアハビネス夢ふわタッチ	5位
6位	滝藤 賢一	203,490 秒	10,103本	ラクス 楽楽精算 ラクス 楽楽明細 P & G レノアリセット	22位
7位	出川 哲朗	188,430 秒	11,959本	ソフトバンク ワイモバイル おうち割光セット ソフトバンク ワイモバイル スーパーだれとでも定額 Techhouse ジョブハウス工場	11位
8位	上戸 彩	182,205 秒	10,776本	ソフトバンク 丸亀製麺 アサヒ クリアアサヒ	6位
9位	松坂 桃李	177,690 秒	10,394本	リクルート リクルートダイレクトスカウト 花王 アタックZERO ダイワハウス MARE	19位
10位	米倉 涼子	175,770 秒	11,022本	コーワ キュービーコーワゴールドαプレミアム コーワ キュービーコーワαドリンク製品 楽天モバイル Rakuten UN-LIMIT 6	4位
11位	香川 照之	174,495 秒	9,298本	アリナミン製薬 アリナミンEXプラスα サントリー パーフェクトサントリービール トヨタ自動車	17位
12位	宮川 大輔	171,750 秒	11,393本	PayPay ソフトバンク PayPayカード	14位
13位	横澤 夏子	168,345 秒	8,301本	ラクス 楽楽精算 ラクス 楽楽明細 サントリー 天然水	45位
14位	菅田 将暉	167,250 秒	9,825本	ユニバーサルスタジオジャパン 花王 アタック抗菌EX ダスキン ミスタードーナツ	29位
15位	神木 隆之介	156,736 秒	7,556本	サントリー ポス製品 サントリー クラフトポスミルキーブレッソ パピレス Renta	9位
16位	小池 栄子	149,580 秒	8,832本	ソフトバンク ワイモバイル おうち割光セット アフラック生命保険 生きるを創るがん保険WINGS ホンダ フリード製品	65位
17位	役所 広司	143,790 秒	7,312本	ソニー損害保険 自動車保険 サントリー ポス製品 ソニー損害保険 新ネット火災保険	50位
18位	長澤 まさみ	140,195 秒	7,266本	日本中央競馬会 クボタ アサヒ アサヒザリッチ	18位
19位	川口 春奈	138,895 秒	8,709本	レキット ドクターショールメディキュットストッキング はま寿司 LIFULL LIFULL HOME'S	28位
20位	木村 拓哉	131,955 秒	7,605本	リクルート タウンワーク マクドナルド 日本スポーツ振興センター WINNER	20位

(ビデオリサーチ調べ)



## タレント別テレビCM出稿量（秒数）トップ20

(2022年1月1日～12月31日)

## 名古屋地区

			出稿本数	主な出演CM	前年順位
1位	芦田 愛菜	308,295 秒	19,999本	ソフトバンク ワイモバイル おうち割光セット リクルート タウンワーク Uber Japan Uber Eats	5位
2位	斎藤 工	278,505 秒	16,814本	Indeed コーワ キュービーコーワαチャージ コーワ キュービーコーワαドリンク製品	1位
3位	綾瀬 はるか	244,185 秒	12,035本	ユニクロ アリナミン製薬 アリナミンA アリナミン製薬 ペンザブロックYASUMO	3位
4位	今田 美桜	220,380 秒	12,798本	リクルート SUUMO製品 楽天モバイル Rakuten UN-LIMIT 6 楽天モバイル	24位
5位	吉岡 里帆	200,580 秒	11,925本	コカコーラ 綾鷹 都市再生機構 P & G レノアハビネス夢ふわタッチ	4位
6位	米倉 涼子	184,625 秒	11,611本	コーワ キュービーコーワゴールドαプレミアム コーワ キュービーコーワαドリンク製品 楽天モバイル Rakuten UN-LIMIT 6	2位
7位	滝藤 賢一	178,560 秒	9,065本	ラクス 楽楽精算 ラクス 楽楽明細 シーシーアイ	25位
8位	出川 哲朗	178,125 秒	11,271本	ソフトバンク ワイモバイル おうち割光セット Techhouse ジョブハウス工場 ソフトバンク ワイモバイル スーパーだれとでも定額	17位
9位	松坂 桃李	167,985 秒	9,879本	リクルート リクルートダイレクトスカウト 花王 アタックZERO ハウス 北海道シチュー クリーム	22位
10位	役所 広司	157,680 秒	8,113本	ソニー損害保険 自動車保険 ソニー損害保険 新ネット火災保険 サントリー ポス製品	47位
11位	宮川 大輔	153,525 秒	10,207本	PayPay ソフトバンク PayPayカード	35位
12位	菅田 将暉	153,300 秒	8,897本	ユニバーサルスタジオジャパン ダスキン ミスタードーナツ 花王 アタック抗菌EX	29位
13位	神木 隆之介	151,531 秒	7,200本	サントリー ポス製品 サントリー クラフトポスミルクブレッション パピレス Renta	10位
14位	小池 栄子	150,900 秒	8,985本	ソフトバンク ワイモバイル おうち割光セット アフラック生命保険 生きるを創るがん保険WINGS ホンダ フリード製品	79位
15位	香川 照之	149,205 秒	8,611本	サントリー パーフェクトサントリービール アリナミン製薬 アリナミンEXプラスα トヨタ自動車	12位
16位	上戸 彩	144,300 秒	8,312本	ソフトバンク 丸亀製麺 アサヒ クリアアサヒ	19位
17位	長澤 まさみ	138,810 秒	6,987本	日本中央競馬会 クボタ アサヒ アサヒザリッチ	18位
18位	木村 拓哉	135,375 秒	7,844本	リクルート タウンワーク マクドナルド 日産 アリア	26位
19位	川口 春奈	133,350 秒	8,253本	はま寿司 LIFULL LIFULL HOME'S レキット ドクターショールメディキュットストッキング	20位
20位	大泉 洋	130,945 秒	8,311本	ソニーネットワークコミュニケーションズ NURO光 ヤクルト ヤクルト400W 凸版印刷	9位

(ビデオリサーチ調べ)

