

2013年8月7日

株式会社 リクルートマーケティングパートナーズ

ゼクシィ 海外ウエディング調査2013

**「憧れ」と「親孝行志向」が増加！
消極的な理由は減少し、
より前向きな気持ちで実施する海外ウエディング**

海外ウエディングの実施理由について消極的な理由が減少し、「憧れ」と「親孝行志向」が2年前と比較して増加。海外ウエディングの総額(161.1万円)もここ数年増加傾向となる。

株式会社リクルートマーケティングパートナーズ(本社:東京都千代田区 代表取締役社長 富塚 優)が企画運営する結婚情報誌『ゼクシィ』では、海外挙式の状況について詳細に把握するために、「海外ウエディング調査」を首都圏、東海、関西の3地域で実施しました。ここに、調査結果の要旨をご報告いたします。(ゼクシィ海外ウエディング完全ガイド編集長 丸山 央里絵)

<海外ウエディングの金額> P3-6

海外ウエディングの金額は、ここ数年増加傾向

- 海外ウエディングの総額:平均161.1万円。昨年より4.2万円増加し、ここ3年間で増加傾向。
- 挙式料:平均87.2万円。昨年より3.3万円増加し、ここ2年間で増加傾向。
- 現地でのパーティ・会食の費用:平均19.8万円。昨年より2.1万円増加し、ここ2年間で増加傾向。
- 2人分の旅行代金:平均63.9万円。昨年より3.8万円増加し、ここ3年間で増加傾向。

<海外挙式の列席者数> P7

海外挙式の列席者数は、ここ3年間で増加傾向

海外挙式の列席者数:平均10.1人。昨年より0.6人増加し、ここ3年間で増加傾向。

<海外ウエディングの実施理由> P8

消極的な実施理由が減少。より前向きな理由で海外ウエディングを実施するようになっている

「海外挙式を選んだ最もあてはまる理由」について、ここ2年間での増減をみると、「海外挙式に以前から憧れていたから」「親孝行をしたかったから(親孝行になるから)」が増加。一方、消極的な理由である「多くの人を呼ばなくてすむから」「堅苦しい結婚式をしたくなかったから」「国内での結婚式よりも、手間がかからないから」ここ2年間で減少。

- ◆ 出版・印刷物へデータを転載する際には、「海外ウエディング調査2013(ゼクシィ調べ)」と明記いただけますようお願い申し上げます。
- ◆ 「海外ウエディング調査2013」の詳細は、弊社「ブライダル総研」サイト(<http://bridal-souken.net>)より、ダウンロードいただけます。

リクルートマーケティングパートナーズではこれからも、ひとりひとりにあった「まだ、ここにない、出会い。」を届けることを目指してまいります。

【本件に関するお問い合わせ先】
https://www.recruit-mp.co.jp/support/press_inquiry/

調査概要と回答者のプロフィール

【調査概要】

【調査方法】 郵送法

【調査期間】 2013年3月1日～3月26日

【調査対象】 2012年1月～2012年12月に結婚をした首都圏（東京・神奈川・千葉・埼玉）、東海（愛知・岐阜・三重）、関西（大阪・兵庫・京都・奈良・滋賀・和歌山）の『ゼクシィ』読者のうち、海外で挙式を行なった人の中から地域ごとにランダムサンプリングし、調査票を郵送。調査票への記入は妻に依頼。

調査票発送数：1,255件 調査票回収数：452件 回収率：36.0%

【集計サンプル数】

計423人〔首都圏：258人、東海：63人、関西：102人〕

※回収されたサンプルのうち、対象期間内に海外挙式を実施していないものは除いています。

※地域別の集計は「結婚前の妻の居住地」で行なっています。なお、10年までは、「東海」に静岡のサンプルを含んでいます。

※図表中の「—」は回答なしを示しています。

※百分率は小数点第2位を四捨五入してあるため、比率の合計が100.0%にならない場合があります。

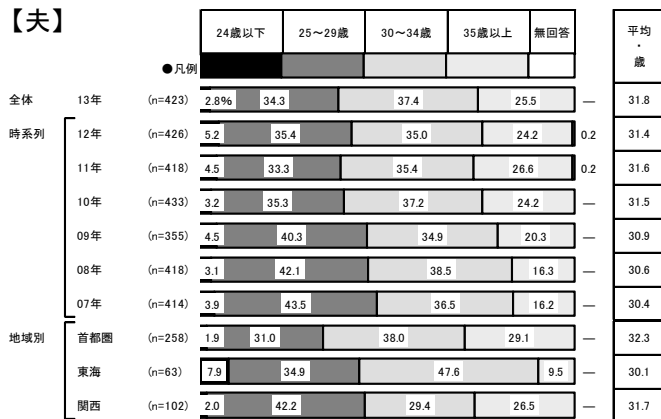
※本文中で使用している時系列のデータは、それぞれ過去に実施した同調査のデータです。調査方法、調査対象者は本年と同様、集計サンプル数については下記の通りです。

- ▼2007年調査 計 414人〔首都圏：202人、東海：77人、関西：135人〕
- ▼2008年調査 計 418人〔首都圏：213人、東海：90人、関西：115人〕
- ▼2009年調査 計 355人〔首都圏：183人、東海：74人、関西： 98人〕
- ▼2010年調査 計 433人〔首都圏：237人、東海：79人、関西：117人〕
- ▼2011年調査 計 418人〔首都圏：220人、東海：84人、関西：114人〕
- ▼2012年調査 計 426人〔首都圏：220人、東海：74人、関西：132人〕

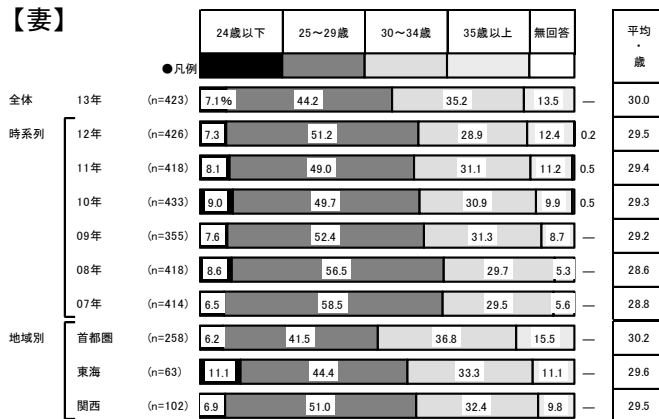
【回答者のプロフィール】

■結婚時の年齢(全体／単一回答)

【夫】



【妻】



■結婚前の居住地(全体／単一回答)

【夫】

	居住地 (%)			
	全体 (n=423)	首都圏 (n=258)	東海 (n=63)	関西 (n=102)
首都圏・計	58.4	91.5	4.8	7.8
東京	28.4	44.6	3.2	2.9
神奈川	14.4	21.7	1.6	3.9
千葉	7.3	11.6	—	1.0
埼玉	8.3	13.6	—	—
東海・計	15.1	1.2	88.9	4.9
愛知	11.8	0.4	73.0	2.9
岐阜	1.2	—	6.3	1.0
三重	2.1	0.8	9.5	1.0
関西・計	21.5	1.2	6.3	82.4
大阪	8.7	0.8	—	34.3
兵庫	6.6	—	3.2	25.5
京都	2.1	—	1.6	7.8
奈良	0.9	—	—	3.9
滋賀	1.2	0.4	—	3.9
和歌山	1.9	—	1.6	6.9
その他の地域	5.0	6.2	—	4.9
無回答	—	—	—	—

【妻】

	居住地 (%)			
	全体 (n=423)	首都圏 (n=258)	東海 (n=63)	関西 (n=102)
首都圏・計	61.0	100.0	—	—
東京	28.1	46.1	—	—
神奈川	14.4	23.6	—	—
千葉	10.2	16.7	—	—
埼玉	8.3	13.6	—	—
東海・計	14.9	—	100.0	—
愛知	11.1	—	74.6	—
岐阜	2.1	—	14.3	—
三重	1.7	—	11.1	—
関西・計	24.1	—	—	100.0
大阪	9.5	—	—	39.2
兵庫	8.0	—	—	33.3
京都	2.6	—	—	10.8
奈良	1.2	—	—	4.9
滋賀	1.4	—	—	5.9
和歌山	1.4	—	—	5.9

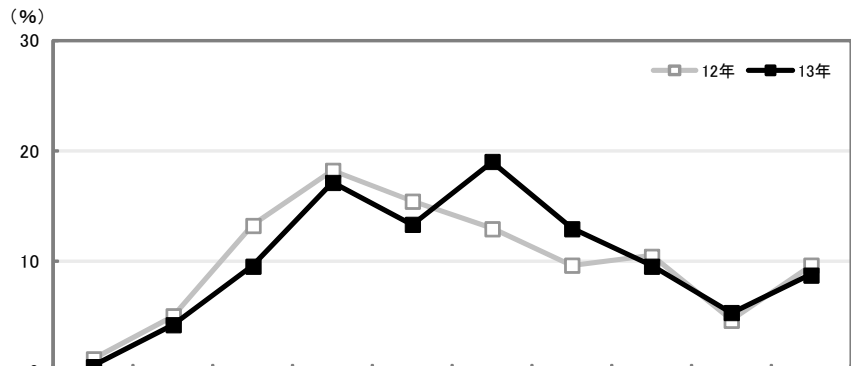
■結婚後の居住地(全体／単一回答)

	居住地 (%)			
	全体 (n=423)	首都圏 (n=258)	東海 (n=63)	関西 (n=102)
首都圏・計	60.0	92.6	6.3	10.8
東京	29.8	46.9	—	4.9
神奈川	15.6	23.3	4.8	2.9
千葉	7.3	11.2	—	2.0
埼玉	7.3	11.2	1.6	1.0
東海・計	15.1	0.8	88.9	5.9
愛知	12.3	0.8	73.0	3.9
岐阜	1.4	—	7.9	1.0
三重	1.4	—	7.9	1.0
関西・計	20.8	1.6	3.2	80.4
大阪	9.5	1.2	—	36.3
兵庫	6.4	—	1.6	25.5
京都	1.9	—	1.6	6.9
奈良	0.7	—	—	2.9
滋賀	1.2	0.4	—	3.9
和歌山	1.2	—	—	4.9
その他の地域	3.5	4.3	1.6	2.9
無回答	0.5	0.8	—	—

海外ウエディングの総額は161.1万円。昨年より4.2万円増加し、ここ3年間では増加傾向。

■海外ウエディングの総額(金額回答者のみ/単一回答)

※2人分の旅行代金、挙式料、現地でのパーティ・会食の費用すべてを回答した人の費用を各サンプルごとに合計し、その合計の平均額を算出している。

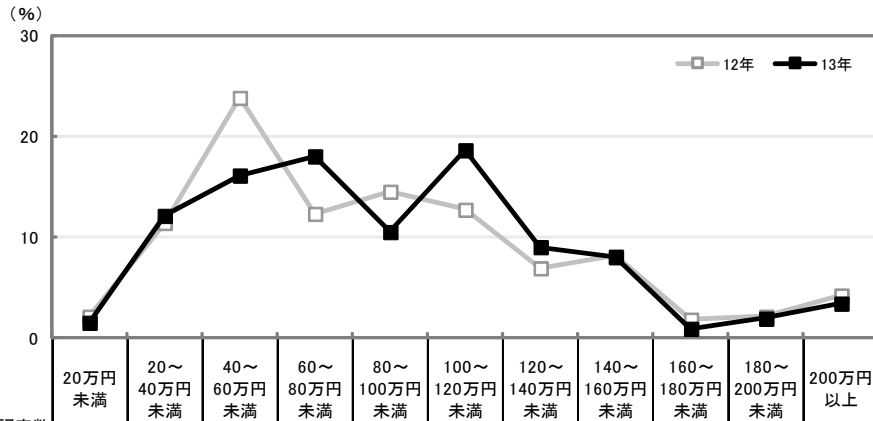


		調査数	50万円未満	50~75万円未満	75~100万円未満	100~125万円未満	125~150万円未満	150~175万円未満	175~200万円未満	200~225万円未満	225~250万円未満	250万円以上	平均・万円
全体	13年	263	0.4	4.2	9.5	17.1	13.3	19.0	12.9	9.5	5.3	8.7	161.1
	12年	280	1.1	5.0	13.2	18.2	15.4	12.9	9.6	10.4	4.6	9.6	156.9
	11年	235	—	6.4	8.5	19.1	12.3	19.6	13.6	9.4	4.7	6.4	156.2
	10年	293	2.4	8.2	13.3	15.7	14.7	14.7	10.6	8.5	4.1	7.8	150.4
	09年	239	2.1	5.9	5.9	17.6	16.3	18.8	7.9	12.1	4.2	9.2	159.3
	08年	275	0.7	4.0	8.7	16.0	16.7	14.9	13.5	9.8	7.3	8.4	163.5
	07年	274	0.4	7.3	10.9	21.9	16.4	17.9	9.5	4.4	4.7	6.6	147.4
地域別	首都圏	169	—	5.3	10.1	17.8	10.7	18.3	16.0	10.1	4.7	7.1	158.9
	東海	36	—	2.8	2.8	13.9	13.9	22.2	11.1	11.1	13.9	8.3	175.1
	関西	58	1.7	1.7	12.1	17.2	20.7	19.0	5.2	6.9	1.7	13.8	158.9
挙式実施地域別	ハワイ	146	—	2.7	10.3	15.1	10.3	18.5	13.7	12.3	5.5	11.6	170.4
	ヨーロッパ	33	3.0	3.0	9.1	18.2	15.2	18.2	18.2	6.1	3.0	6.1	154.3
	グアム	45	—	4.4	4.4	17.8	24.4	17.8	8.9	6.7	11.1	4.4	155.3
	アジア(ビーチ含む)	19	—	10.5	5.3	31.6	15.8	21.1	—	5.3	—	10.5	140.8

挙式料は87.2万円。昨年より3.3万円増加し、ここ2年間は増加傾向。

■ 挙式料(金額回答者のみ/単一回答)

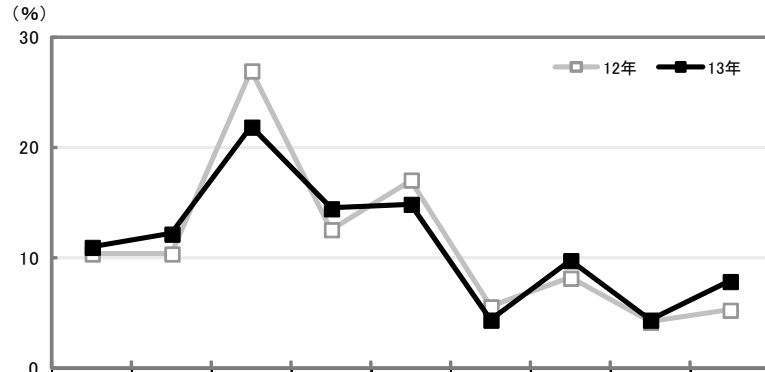
※ 挙式料には、会場使用料、衣裳、小物、ヘアメイク・エステ、ブーケ、写真・ビデオ、関係者への謝礼等、挙式にかかった費用全てが含まれる。



	調査数	金額											平均・万円	
		20万円未満	20~40万円未満	40~60万円未満	60~80万円未満	80~100万円未満	100~120万円未満	120~140万円未満	140~160万円未満	160~180万円未満	180~200万円未満	200万円以上		
全体	13年	323	1.5	12.1	16.1	18.0	10.5	18.6	9.0	8.0	0.9	1.9	3.4	87.2
	12年	332	2.1	11.4	23.8	12.3	14.5	12.7	6.9	8.1	1.8	2.1	4.2	83.9
	11年	341	3.2	14.7	16.7	16.7	16.1	14.1	7.0	6.5	1.2	0.9	2.9	80.3
	10年	352	4.0	17.0	13.1	15.9	16.2	15.3	6.0	6.5	2.0	0.6	3.4	82.0
	09年	291	2.1	13.7	16.2	17.5	14.1	17.9	6.9	4.8	2.4	1.7	2.7	82.2
	08年	323	2.2	9.0	18.0	14.9	13.6	18.0	10.2	6.2	2.5	—	5.6	88.3
	07年	319	2.2	12.9	17.6	16.9	15.4	19.1	6.9	5.3	1.3	0.3	2.2	79.1
地域別	首都圏	207	1.9	11.6	17.4	17.4	11.1	15.9	10.6	8.2	1.0	1.0	3.9	87.9
	東海	42	—	7.1	14.3	14.3	11.9	23.8	7.1	9.5	2.4	4.8	4.8	97.2
	関西	74	1.4	16.2	13.5	21.6	8.1	23.0	5.4	6.8	—	2.7	1.4	79.8
挙式実施地域別	ハワイ	176	1.1	12.5	14.2	15.3	10.8	19.9	8.0	8.5	1.7	2.8	5.1	92.3
	ヨーロッパ	41	—	4.9	24.4	26.8	12.2	14.6	9.8	7.3	—	—	—	78.4
	グアム	61	1.6	13.1	14.8	18.0	8.2	21.3	6.6	13.1	—	1.6	1.6	85.4
	アジア(ビーチ含む)	20	5.0	10.0	20.0	25.0	20.0	5.0	15.0	—	—	—	—	70.7

現地でのパーティ・会食の費用は19.8万円。昨年より2.1万円増加し、ここ2年間は増加傾向。

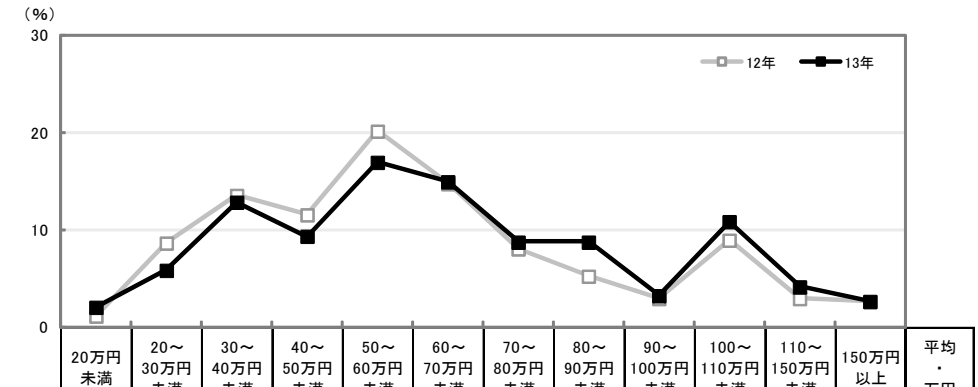
■現地でのパーティ・会食の費用(現地でのパーティ・会食を行なった人のうち、金額回答者のみ/単一回答)



		調査数	金額								平均・万円	
			5万円未満	5~10万円未満	10~15万円未満	15~20万円未満	20~25万円未満	25~30万円未満	30~40万円未満	40~50万円未満		50万円以上
全体	13年	257	10.9	12.1	21.8	14.4	14.8	4.3	9.7	4.3	7.8	19.8
	12年	271	10.3	10.3	26.9	12.5	17.0	5.5	8.1	4.1	5.2	17.7
	11年	255	8.6	12.5	25.9	14.1	18.4	5.1	9.0	3.9	2.4	17.0
	10年	262	10.7	14.1	23.7	10.7	18.7	3.8	8.8	5.7	3.8	17.8
	09年	234	9.4	16.2	18.8	14.5	17.9	5.6	8.5	3.8	5.1	18.3
	08年	281	6.8	14.6	18.9	17.4	18.5	3.9	11.0	2.8	6.0	18.9
地域別	首都圏	164	11.6	11.6	17.1	13.4	15.9	6.1	10.4	5.5	8.5	20.6
	東海	39	—	20.5	35.9	10.3	12.8	—	12.8	2.6	5.1	18.8
	関西	54	16.7	7.4	25.9	20.4	13.0	1.9	5.6	1.9	7.4	17.9
挙式実施地域別	ハワイ	136	10.3	12.5	19.9	14.7	9.6	5.9	11.0	7.4	8.8	21.5
	ヨーロッパ	17	41.2	17.6	23.5	11.8	5.9	—	—	—	—	7.6
	グアム	66	4.5	7.6	19.7	18.2	25.8	3.0	9.1	—	12.1	22.2
	アジア(ビーチ含む)	21	9.5	14.3	42.9	4.8	9.5	—	14.3	4.8	—	14.8

2人分の旅行代金(航空代金、宿泊代)は63.9万円。昨年より3.8万円増加し、ここ3年間は増加傾向。

■2人分の旅行代金〔航空代金、宿泊代〕(金額回答者のみ／単一回答)

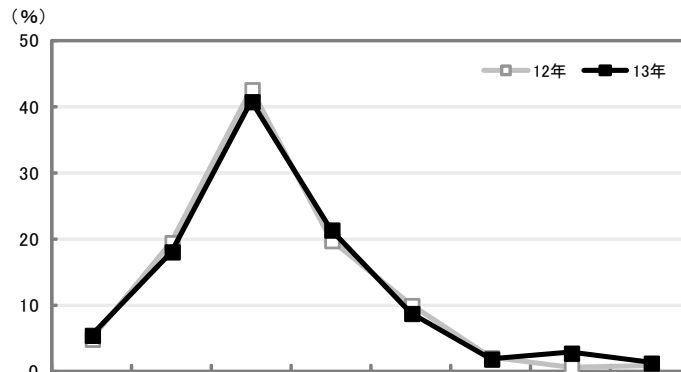


	調査年	調査数	金額帯											平均・万円	
			20万円未満	20～30万円未満	30～40万円未満	40～50万円未満	50～60万円未満	60～70万円未満	70～80万円未満	80～90万円未満	90～100万円未満	100～110万円未満	110～150万円未満		150万円以上
全体	13年	343	2.0	5.8	12.8	9.3	16.9	14.9	8.7	8.7	3.2	10.8	4.1	2.6	63.9
	12年	348	1.1	8.6	13.5	11.5	20.1	14.7	8.0	5.2	2.9	8.9	2.9	2.6	60.1
	11年	357	3.6	8.1	12.9	11.5	21.0	12.6	7.0	7.3	0.8	7.8	3.9	3.4	59.8
	10年	369	4.1	7.0	16.3	11.9	17.9	14.6	8.1	4.9	2.7	6.8	2.2	3.5	58.9
	09年	291	1.7	6.2	12.0	14.4	17.9	13.1	7.2	9.3	2.1	9.3	4.5	2.4	62.1
	08年	349	3.2	8.3	9.5	14.0	16.0	13.2	9.7	11.2	2.0	4.6	4.6	3.7	62.4
	07年	331	3.6	12.4	14.2	10.9	15.7	15.1	9.1	6.0	0.9	7.3	2.7	2.1	56.6
地域別	首都圏	214	2.3	5.1	12.6	11.7	18.2	14.0	8.9	9.8	2.3	8.9	3.7	2.3	61.9
	東海	50	2.0	4.0	10.0	4.0	12.0	18.0	12.0	8.0	6.0	18.0	4.0	2.0	69.1
	関西	79	1.3	8.9	15.2	6.3	16.5	15.2	6.3	6.3	3.8	11.4	5.1	3.8	66.0
挙式実施地域別	ハワイ	184	0.5	1.6	7.1	10.3	20.7	16.8	8.2	10.9	2.7	13.6	4.9	2.7	69.2
	ヨーロッパ	41	—	7.3	7.3	4.9	17.1	14.6	12.2	9.8	4.9	14.6	—	7.3	74.4
	グアム	68	8.8	17.6	27.9	7.4	7.4	10.3	4.4	7.4	2.9	4.4	1.5	—	44.7
	アジア(ビーチ含む)	24	—	4.2	25.0	20.8	12.5	8.3	12.5	—	—	4.2	8.3	4.2	58.1



海外挙式の列席者数は10.1人。昨年より0.6人増加し、ここ3年間は増加傾向。

■海外挙式の列席者数(列席者がいた人／単一回答)



		調査数	2人以内	3～5人	6～10人	11～15人	16～20人	21～25人	26～30人	31人以上	無回答	平均・人
全体	13年	334	5.4	18.0	40.7	21.3	8.7	1.8	2.7	1.2	0.3	10.1
	12年	355	4.8	19.4	42.5	19.7	9.9	2.0	0.6	0.8	0.3	9.5
	11年	337	4.7	18.4	45.4	20.8	5.3	2.4	2.1	0.6	0.3	9.4
	10年	347	5.5	21.0	40.9	18.7	9.8	2.0	0.6	0.6	0.9	9.2
	09年	295	4.1	18.0	45.1	21.4	4.7	3.4	1.4	0.3	1.7	9.4
	08年	348	3.4	20.4	45.4	17.5	8.6	1.7	1.4	0.9	0.6	9.4
	07年	344	4.9	18.9	43.9	17.2	8.7	2.3	2.3	1.5	0.3	9.9
地域別	首都圏	206	5.8	14.1	41.3	22.3	9.2	2.4	3.4	1.5	—	10.7
	東海	53	1.9	22.6	45.3	18.9	9.4	—	—	—	1.9	8.7
	関西	75	6.7	25.3	36.0	20.0	6.7	1.3	2.7	1.3	—	9.3
挙式実施地域別	ハワイ	187	4.8	16.0	39.6	20.3	11.8	2.7	3.7	1.1	—	10.8
	ヨーロッパ	18	16.7	55.6	27.8	—	—	—	—	—	—	4.3
	グアム	86	—	10.5	44.2	33.7	5.8	1.2	2.3	1.2	1.2	10.6
	アジア(ビーチ含む)	24	12.5	29.2	41.7	8.3	4.2	—	—	4.2	—	9.5

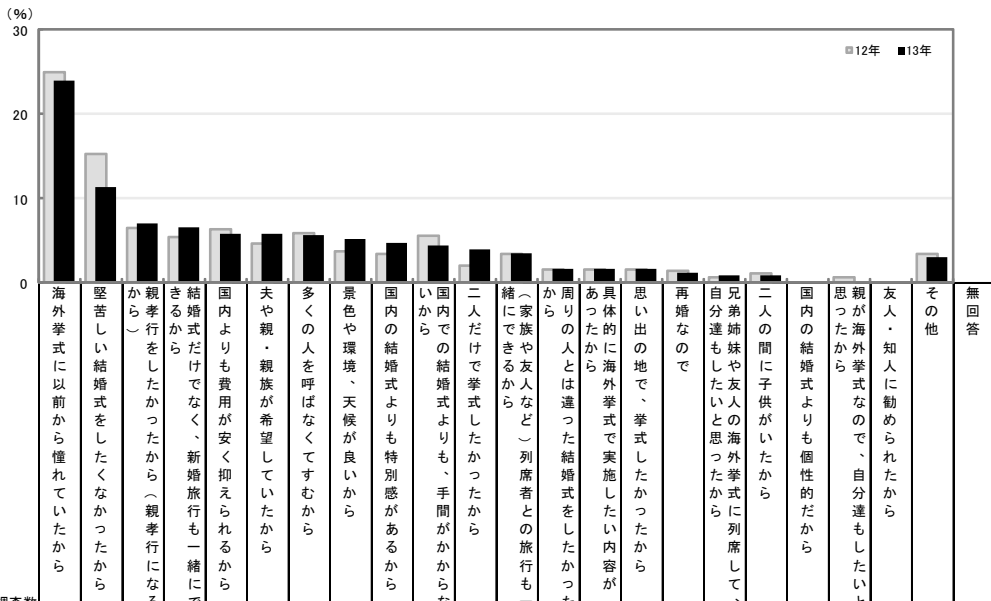


海外挙式を選んだ最もあてはまる理由

海外挙式を選んだ最もあてはまる理由は、第1位「海外挙式に以前から憧れていたから」(23.9%)、第2位「堅苦しい結婚式をしたくなかったから」(11.3%)、第3位「親孝行をしたかったから(親孝行になるから)」(7.1%)であった。

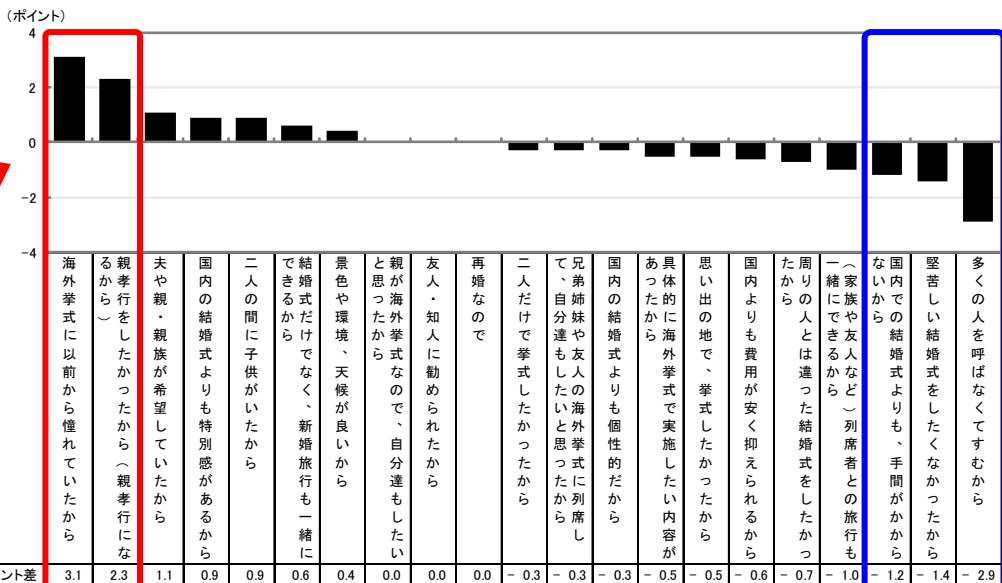
一方、11年から13年のポイント差は、「海外挙式に以前から憧れていたから」「親孝行をしたかったから(親孝行になるから)」が増えたのに対し、「多くの人を呼ばなくてすむから」「堅苦しい結婚式をしたくなかったから」「国内での結婚式よりも、手間がかからないから」は減少した。

■海外挙式を選んだ最もあてはまる理由(全体/単一回答)



調査数	13年		12年		11年	
	ポイント	割合	ポイント	割合	ポイント	割合
全体	423	23.9	426	24.9	418	20.8
地域別						
首都圏	258	19.8	258	19.8	258	19.8
東海	63	31.7	63	31.7	63	31.7
関西	102	29.4	102	29.4	102	29.4
挙式実施地域別						
ハワイ	224	29.5	224	29.5	224	29.5
ヨーロッパ	43	18.6	43	18.6	43	18.6
グアム	95	20.0	95	20.0	95	20.0
アジア(ビーチ含む)	30	23.3	30	23.3	30	23.3

■海外挙式を選んだ最もあてはまる理由の増減【11年→13年のポイント差】(全体/単一回答)



前向きな理由

消極的な理由