

マイナビ、「2020年11月度 アルバイト・パート平均時給レポート」を発表 ～ 11月の全国平均時給は1,122円。最高平均時給を更新した10月から横ばい ～

株式会社マイナビ（本社：東京都千代田区、代表取締役社長：中川信行）は、アルバイト募集時の平均時給データ（2020年11月度）を発表しました。本調査は、アルバイト・パート求人情報サイト『マイナビバイト』（<https://baito.mynavi.jp/>）に掲載された求人広告データを集計したものです。

【TOPICS】

<全国>

- ◆ 11月の全国平均時給は、1,122円（前月1,122円、前年同月1,106円）となり、過去最高平均時給を更新した10月から横ばい。【図1】
- ◆ エリア別平均時給では7エリア中4エリアで前月比が増加、4エリアが前年同月比で増加した。【図2】
- ◆ 職種別平均時給では16職種中12職種が前月比で増加、8職種が前年同月比で増加。【図3】
- ◆ 都道府県別平均時給は「東京都」が最も高く1,272円、最も低かったのは「長崎県」で891円。【図4】

<関東>

- ◆ 関東の11月の平均時給は1,206円（前月1,203円、前年同月1,178円）。前月からは3円増加、前年同月では28円増加。【図2】【図5】

【全国調査概要】

11月の全国平均時給は1,122円となり、2017年の集計開始以来の過去最高を更新した10月から横ばいだった。前年同月比では16円増加した。前年同月と比べて、時給相場の低い「アパレル・ファッション関連」「飲食・フード」「販売・接客・サービス」の求人数が大幅に減少したことが、平均時給の上昇につながったと考えられる。

エリア別平均時給の前月比は、7エリア中4エリア「関東」「東海」「中国・四国」「九州・沖縄」で増加、3エリア「関西」「北海道・東北」「甲信越・北陸」は減少となった。前年同月比では7エリア中4エリア「関東」「関西」「東海」「甲信越・北陸」が増加、3エリア「北海道・東北」「中国・四国」「九州・沖縄」は減少した。

職種別平均時給の前月比では16職種（大分類）中、12職種が増加、3職種が減少、1職種が横ばいだった。前年同月比では16職種（大分類）中、8職種が増加、8職種が減少となった。

都道府県別平均時給では、最も高かったのが東京都の1,272円（前月1,264円、前年同月1,236円）、最も低かったのが長崎県の891円（前月911円、前年同月973円）となった。

【図1】 <全国>平均時給推移



【図2】 <全国>エリア別平均時給表

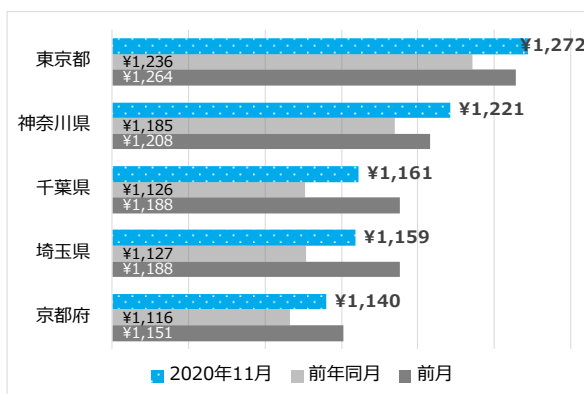
	2020年11月	2019年11月	前年同月比	2020年10月	前月比
関東	¥1,206	¥1,178	¥28	¥1,203	¥3
関西	¥1,107	¥1,097	¥10	¥1,108	(¥1)
東海	¥1,086	¥1,057	¥29	¥1,081	¥5
北海道・東北	¥963	¥988	(¥25)	¥964	(¥1)
甲信越・北陸	¥1,039	¥984	¥55	¥1,058	(¥19)
中国・四国	¥982	¥985	(¥3)	¥974	¥8
九州・沖縄	¥971	¥1,005	(¥34)	¥970	¥1
全国	¥1,122	¥1,106	¥16	¥1,122	¥0

【図3】 <全国>職種別平均時給表

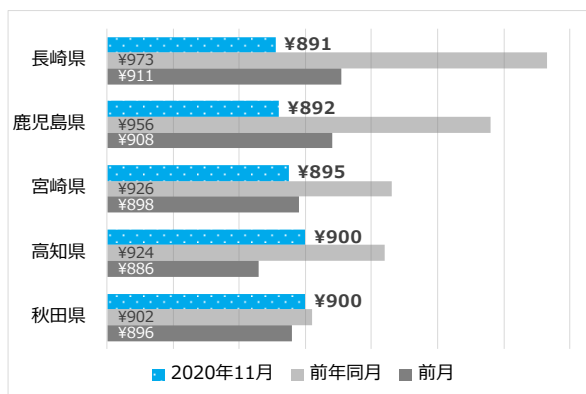
職種 (大分類)	2020年11月	2019年11月	前年同月比	2020年10月	前月比
飲食・フード	¥ 987	¥ 997	(¥10)	¥ 980	¥7
販売・接客・サービス	¥ 1,044	¥ 1,070	(¥26)	¥ 1,033	¥11
アパレル・ファッション関連	¥ 956	¥ 983	(¥27)	¥ 955	¥1
レジャー・アミューズメント	¥ 1,118	¥ 1,158	(¥40)	¥ 1,104	¥14
クリエイティブ・編集	¥ 1,143	¥ 1,111	¥32	¥ 1,147	(¥4)
エンジニア・サポート・保守	¥ 1,410	¥ 1,434	(¥24)	¥ 1,407	¥3
イベント・キャンペーン	¥ 1,483	¥ 1,353	¥130	¥ 1,515	(¥32)
教育	¥ 1,308	¥ 1,372	(¥64)	¥ 1,308	¥0
医療・介護・保育	¥ 1,361	¥ 1,357	¥4	¥ 1,341	¥20
オフィスワーク	¥ 1,162	¥ 1,210	(¥48)	¥ 1,165	(¥3)
営業	¥ 1,309	¥ 1,140	¥169	¥ 1,306	¥3
エステ・理美容	¥ 1,003	¥ 990	¥13	¥ 995	¥8
配送・引越し・ドライバー	¥ 1,073	¥ 1,082	(¥9)	¥ 1,067	¥6
軽作業	¥ 1,118	¥ 1,077	¥41	¥ 1,115	¥3
工場・倉庫・建築・土木	¥ 1,127	¥ 1,114	¥13	¥ 1,104	¥23
警備・清掃・ビル管理	¥ 1,016	¥ 1,003	¥13	¥ 987	¥29

【図4】 都道府県別 平均時給 (一部抜粋)

平均時給が高い上位5都道府県



平均時給が低い上位5都道府県



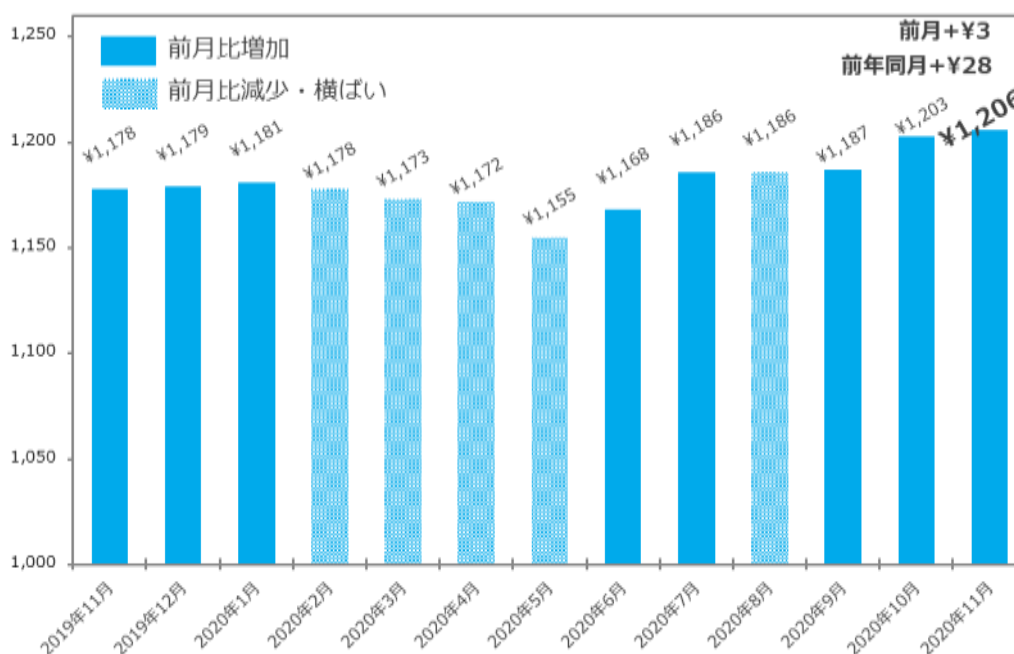
Press Release

【関東エリア概要】

関東の11月の平均時給は1,206円（前月1,203円、前年同月1,178円）。前月からは3円増加、前年同月では28円増加した。

職種別平均時給の前月比では、16職種（大分類）中9職種が増加、7職種が減少した。前月比で最も増加率が高かったのは「警備・清掃・ビル管理」で6.1%増の1,126円となった。前年同月比でみると16職種（大分類）中9職種が増加、7職種が減少した。前年同月比で最も増加率が高かったのは「イベント・キャンペーン」で10.0%増の1,616円、最も減少率が高かったのは「レジャー・アミューズメント」で11.2%減の1,098円となった。

【図5】＜関東＞ 平均時給推移



『2020年11月度 アルバイト・パート平均時給レポート』

【調査期間】 2020年11月1日（日）～2020年11月30日（月）

【集計対象データ】 該当月に、弊社アルバイト情報サイト「マイナビバイト」に掲載された求人情報から、下記除外対象データを除き集計。

※除外対象：給与区分が時給以外、給与金額が3,001円以上、雇用形態がアルバイト・パート以外

【集計対象エリア】 全国47都道府県

関東：東京都、神奈川県、埼玉県、千葉県、栃木県、茨城県、群馬県

関西：大阪府、兵庫県、京都府、滋賀県、奈良県、和歌山県

東海：愛知県、静岡県、岐阜県、三重県

北海道・東北：北海道、宮城県、青森県、岩手県、秋田県、山形県、福島県

甲信越・北陸：新潟県、富山県、石川県、福井県、山梨県、長野県

中国・四国：広島県、岡山県、鳥取県、島根県、山口県、香川県、徳島県、愛媛県、高知県

九州・沖縄：福岡県、佐賀県、長崎県、熊本県、大分県、宮崎県、鹿児島県、沖縄県

※調査結果の詳細は会社HPのニュースリリース (<https://www.mynavi.jp/news/>) からご確認いただけます。

【本件に関するお問い合わせ先】

株式会社マイナビ
社長室 アルバイトリサーチチーム
Tel : 03-6267-4425 Fax : 03-6267-4145
Email : myArm@mynavi.jp

【当社に関するお問い合わせ先】

株式会社マイナビ
社長室 広報部
Tel : 03-6267-4155 Fax : 03-6267-4050
Email : koho@mynavi.jp