

マイナビ、「2020年10月度 アルバイト・パート平均時給レポート」を発表

～ 10月の全国平均時給は1,122円(前月比プラス11円)。
2017年の集計開始以来、過去最高金額を更新 ～

株式会社マイナビ（本社：東京都千代田区、代表取締役社長：中川信行）は、アルバイト募集時の平均時給データ（2020年10月度）を発表しました。本調査は、アルバイト・パート求人情報サイト『マイナビバイト』（<https://baito.mynavi.jp/>）に掲載された求人広告データを集計したものです。

【TOPICS】

<全国>

- ◆ 10月の全国平均時給は、1,122円（前月1,111円、前年同月1,090円）。2017年の集計開始以来、過去最高金額を更新。【図1】
- ◆ エリア別平均時給では7エリア中6エリアが前月比で増加、5エリアが前年同月比で増加した。【図2】
- ◆ 職種別平均時給では16職種中6職種が前月比で増加、7職種が前年同月比で増加。【図3】
- ◆ 都道府県別平均時給では「東京都」が最も高く1,264円、最も低かったのは「青森県」で876円。【図4】

<関東>

- ◆ 関東の10月の平均時給は1,203円（前月1,187円、前年同月1,164円）。前月からは16円増加、前年同月では39円増加。【図2】【図5】

【全国調査概要】

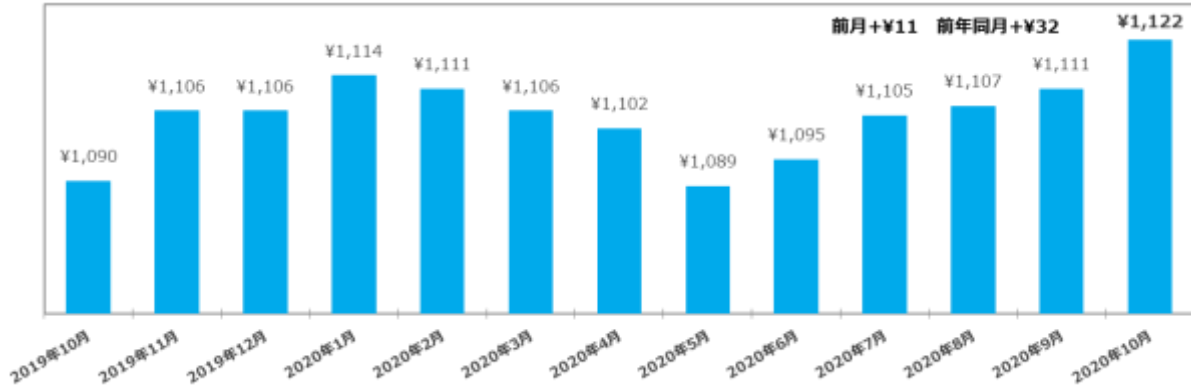
10月の全国平均時給は1,122円となり、2017年の集計開始以来の過去最高金額を更新。2020年10月から発効となった最低賃金の引き上げ額は全国加重平均で1円増だったが、平均時給が上がった主な要因は、時給が高い「医療・介護・保育」の求人数と「関東エリア」の求人数が大幅に増加したことが影響していると考えられる。「関東エリア」の東京、神奈川、埼玉、千葉、栃木、茨城、群馬は、前月比・前年同月比ともに増加した。

エリア別平均時給の前月比は、7エリア中6エリア「関東」「東海」「北海道・東北」「甲信越・北陸」「中国・四国」「九州・沖縄」で増加、「関西」は減少となった。前年同月比では7エリア中5エリア「関東」「関西」「東海」「甲信越・北陸」「中国・四国」が増加、「北海道・東北」「九州・沖縄」は減少した。

職種別平均時給の前月比では16職種（大分類）中、6職種が増加、8職種が減少、2職種が横ばいだった。前年同月比では16職種（大分類）中、7職種が増加、9職種が減少となった。

都道府県別平均時給では、最も高かったのが東京都の1,264円（前月1,262円、前年同月1,221円）、最も低かったのが青森県の876円（前月865円、前年同月880円）となった。

【図1】 <全国>平均時給推移



【図2】 <全国>エリア別平均時給表

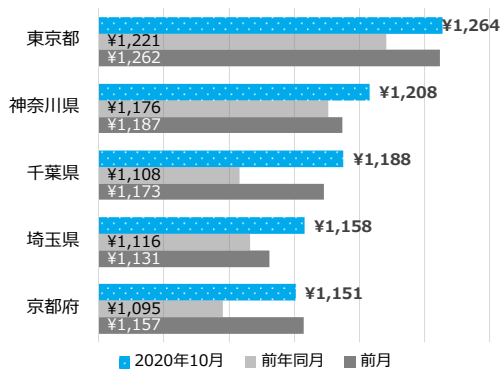
	2020年10月	2019年10月	前年同月比	2020年9月	前月比
関東	¥1,203	¥1,164	¥39	¥1,187	¥16
関西	¥1,108	¥1,079	¥29	¥1,111	(¥3)
東海	¥1,081	¥1,047	¥34	¥1,077	¥4
北海道・東北	¥964	¥977	(¥13)	¥958	¥6
甲信越・北陸	¥1,058	¥973	¥85	¥1,002	¥56
中国・四国	¥974	¥965	¥9	¥971	¥3
九州・沖縄	¥970	¥986	(¥16)	¥964	¥6
全国	¥1,122	¥1,090	¥32	¥1,111	¥11

【図3】 <全国>職種別平均時給表

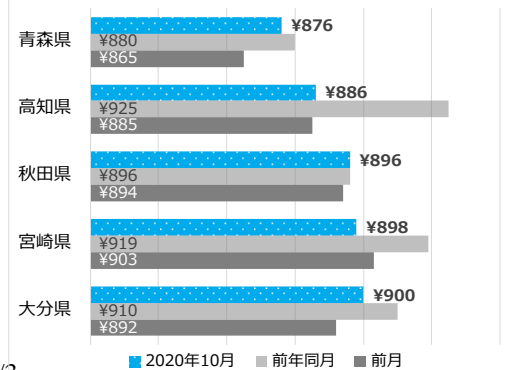
職種 (大分類)	2020年10月	2019年10月	前年同月比	2020年9月	前月比
飲食・フード	¥ 980	¥ 996	(¥16)	¥ 980	¥0
販売・接客・サービス	¥ 1,033	¥ 1,054	(¥21)	¥ 1,027	¥6
アパレル・ファッション関連	¥ 955	¥ 976	(¥21)	¥ 954	¥1
レジャー・アミューズメント	¥ 1,104	¥ 1,148	(¥44)	¥ 1,097	¥7
クリエイティブ・編集	¥ 1,147	¥ 1,107	¥40	¥ 1,025	¥122
エンジニア・サポート・保守	¥ 1,407	¥ 1,412	(¥5)	¥ 1,463	(¥56)
イベント・キャンペーン	¥ 1,515	¥ 1,263	¥252	¥ 1,563	(¥48)
教育	¥ 1,308	¥ 1,364	(¥56)	¥ 1,309	(¥1)
医療・介護・保育	¥ 1,341	¥ 1,334	¥7	¥ 1,286	¥55
オフィスワーク	¥ 1,165	¥ 1,205	(¥40)	¥ 1,199	(¥34)
営業	¥ 1,306	¥ 1,194	¥112	¥ 1,353	(¥47)
エステ・理美容	¥ 995	¥ 988	¥7	¥ 997	(¥2)
配送・引越し・ドライバー	¥ 1,067	¥ 1,079	(¥12)	¥ 1,067	¥0
軽作業	¥ 1,115	¥ 1,049	¥66	¥ 1,120	(¥5)
工場・倉庫・建築・土木	¥ 1,104	¥ 1,087	¥17	¥ 1,078	¥26
設備・清掃・ビル管理	¥ 987	¥ 1,015	(¥28)	¥ 993	(¥6)

【図4】 都道府県別 平均時給 (一部抜粋)

平均時給が高い上位5都道府県



平均時給が低い上位5都道府県



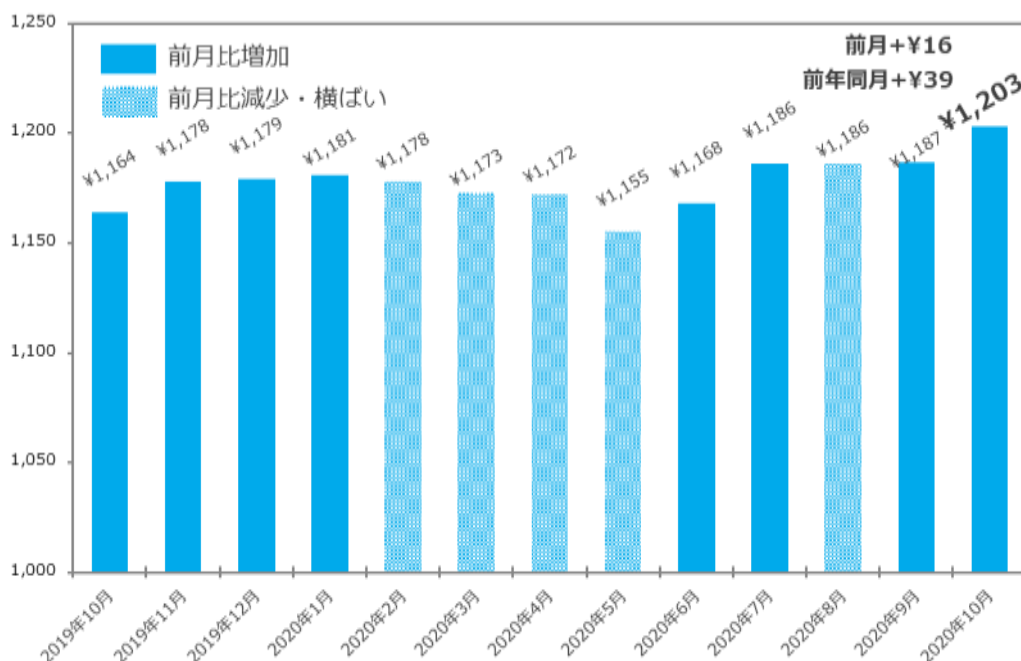
Press Release

【関東エリア概要】

関東の10月の平均時給は1,203円（前月1,187円、前年同月1,164円）。前月からは16円増加、前年同月では39円増加した。

職種別平均時給の前月比では、16職種（大分類）中8職種が増加、7職種が減少、1職種が横ばい。前月比で最も増加率が高かったのは「クリエイティブ・編集」で8.5%増の1,195円となった。前年同月比でみると16職種（大分類）中7職種が増加、9職種が減少した。前年同月比で最も増加率が高かったのは「イベント・キャンペーン」で23.4%増の1,680円、次いで「エンジニア・サポート・保守」で10.3%増の1,441円となった。

【図5】＜関東＞ 平均時給推移



『2020年10月度 アルバイト・パート平均時給レポート』

【調査期間】 2020年10月1日（木）～2020年10月31日（土）

【集計対象データ】 該当月に、弊社アルバイト情報サイト「マイナビバイト」に掲載された求人情報から、下記除外対象データを除き集計。

※除外対象：給与区分が時給以外、給与金額が3,001円以上、雇用形態がアルバイト・パート以外

【集計対象エリア】 全国47都道府県

関東：東京都、神奈川県、埼玉県、千葉県、栃木県、茨城県、群馬県

関西：大阪府、兵庫県、京都府、滋賀県、奈良県、和歌山県

東海：愛知県、静岡県、岐阜県、三重県

北海道・東北：北海道、宮城県、青森県、岩手県、秋田県、山形県、福島県

甲信越・北陸：新潟県、富山県、石川県、福井県、山梨県、長野県

中国・四国：広島県、岡山県、鳥取県、島根県、山口県、香川県、徳島県、愛媛県、高知県

九州・沖縄：福岡県、佐賀県、長崎県、熊本県、大分県、宮崎県、鹿児島県、沖縄県

※調査結果の詳細は会社HPのニュースリリース (<https://www.mynavi.jp/news/>) からご確認いただけます。

【本件に関するお問い合わせ先】

株式会社マイナビ
社長室 アルバイトリサーチチーム
Tel : 03-6267-4425 Fax : 03-6267-4145
Email : myArm@mynavi.jp

【当社に関するお問い合わせ先】

株式会社マイナビ
社長室 広報部
Tel : 03-6267-4155 Fax : 03-6267-4050
Email : koho@mynavi.jp