

マイナビ、「2020年8月度 アルバイト・パート平均時給レポート」を発表 ～ 8月の全国平均時給は1,107円(前月比プラス2円)。 6月・7月に引き続き3カ月連続で前月比増に ～

株式会社マイナビ（本社：東京都千代田区、代表取締役社長：中川信行）は、アルバイト募集時の平均時給データ（2020年8月度）を発表しました。本調査は、アルバイト・パート求人情報サイト『マイナビバイト』（<https://baito.mynavi.jp/>）に掲載された求人広告データを集計したものです。

【TOPICS】

<全国>

- ◆ 8月の全国平均時給は、1,107円（前月1,105円、前年同月1,083円）。6月・7月に引き続き3カ月連続で前月比増となった【図1】
- ◆ エリア別平均時給では、7エリア中4エリアが前月比増、前年同月比では7エリア中6エリアが増加した【図2】
- ◆ 職種別平均時給では16職種中6職種が前月比、前年同月比ともに増加した【図3】
- ◆ 都道府県別平均時給では「東京都」が最も高く1,254円。最も低かったのは「青森県」で858円【図4】

<関東>

- ◆ 関東の8月の平均時給は1,186円（前月1,186円、前年同月1,158円）。前月からは横ばい、前年同月では28円増加した【図2】【図5】

【全国調査概要】

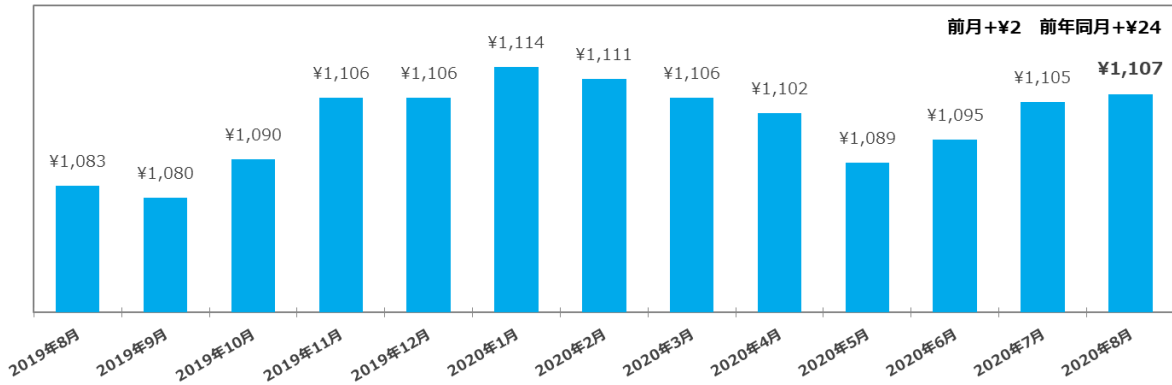
8月の全国平均時給は、1,107円（前月1,105円、前年同月1,083円）。前月から2円増え、6月から3カ月連続で増加、前年同月比では24円増加となった。前月より増加した主な要因は、時給相場が低い「飲食・フード」の求人数が減少し、時給相場が比較的高い「軽作業」や「イベント・キャンペーン」の求人数が増加したためと考えられる。

エリア別平均時給の前月比では、7エリア中「関西」「北海道・東北」「甲信越・北陸」「九州・沖縄」で増加、「東海」「中国・四国」で減少、「関東」は横ばいとなった。前年同月比では7エリア中6エリアで増加し、最も増加率が高かったのは「関西」で3.3%増の1,110円（前年同月1,075円、+35円）となった。

職種別平均時給の前月比、前年同月比ともに16職種（大分類）中、6職種が増加、10職種が減少となった。

都道府県別平均時給では、最も高かったのが東京都の1,254円（前月1,244円、前年同月1,212円）、最も低かったのが青森県の858円（前月856円、前年同月871円）となった。

【図1】 <全国>平均時給推移



【図2】 <全国>エリア別平均時給表

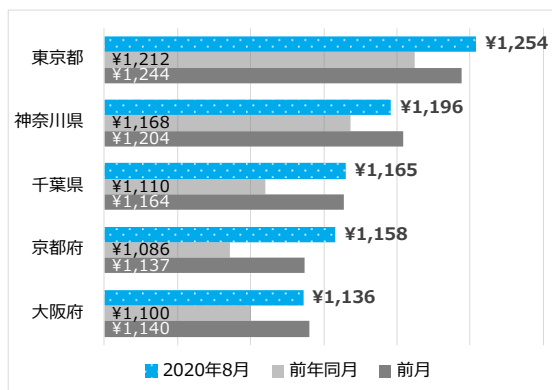
	2020年8月	2019年8月	前年同月比	2020年7月	前月比
関東	¥1,186	¥1,158	¥28	¥1,186	¥0
関西	¥1,110	¥1,075	¥35	¥1,106	¥4
東海	¥1,076	¥1,043	¥33	¥1,078	(¥2)
北海道・東北	¥952	¥949	¥3	¥951	¥1
甲信越・北陸	¥982	¥970	¥12	¥981	¥1
中国・四国	¥968	¥961	¥7	¥970	(¥2)
九州・沖縄	¥957	¥957	¥0	¥955	¥2
全国	¥1,107	¥1,083	¥24	¥1,105	¥2

【図3】 都道府県別 平均時給 (一部抜粋)

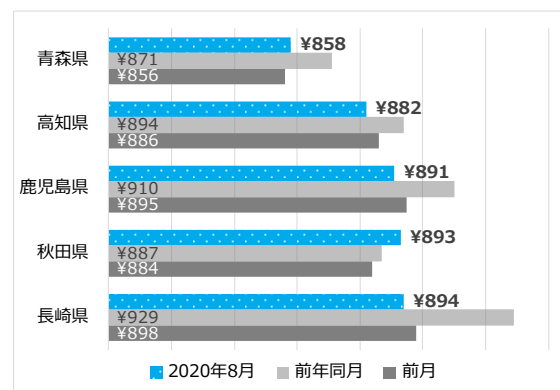
職種 (大分類)	2020年8月	2019年8月	前年同月比	2020年7月	前月比
飲食・フード	¥ 978	¥ 985	(¥7)	¥ 986	(¥8)
販売・接客・サービス	¥ 1,018	¥ 1,042	(¥24)	¥ 1,024	(¥6)
アパレル・ファッション関連	¥ 966	¥ 972	(¥6)	¥ 968	(¥2)
レジャー・アミューズメント	¥ 1,078	¥ 1,154	(¥76)	¥ 1,083	(¥5)
クリエイティブ・編集	¥ 1,002	¥ 978	¥24	¥ 1,013	(¥11)
エンジニア・サポート・保守	¥ 1,328	¥ 1,338	(¥10)	¥ 1,345	(¥17)
イベント・キャンペーン	¥ 1,557	¥ 1,231	¥326	¥ 1,628	(¥71)
教育	¥ 1,280	¥ 1,312	(¥32)	¥ 1,308	(¥28)
医療・介護・保育	¥ 1,312	¥ 1,302	¥10	¥ 1,298	¥14
オフィスワーク	¥ 1,177	¥ 1,216	(¥39)	¥ 1,178	(¥1)
営業	¥ 1,190	¥ 1,319	(¥129)	¥ 1,260	(¥70)
エステ・理美容	¥ 996	¥ 991	¥5	¥ 992	¥4
配送・引越・ドライバー	¥ 1,073	¥ 1,074	(¥1)	¥ 1,068	¥5
軽作業	¥ 1,107	¥ 1,039	¥68	¥ 1,090	¥17
工場・倉庫・建築・土木	¥ 1,067	¥ 1,052	¥15	¥ 1,042	¥25
警備・清掃・ビル管理	¥ 991	¥ 1,011	(¥20)	¥ 989	¥2

【図4】 都道府県別 平均時給 (一部抜粋)

平均時給が高い上位5都道府県



平均時給が低い上位5都道府県



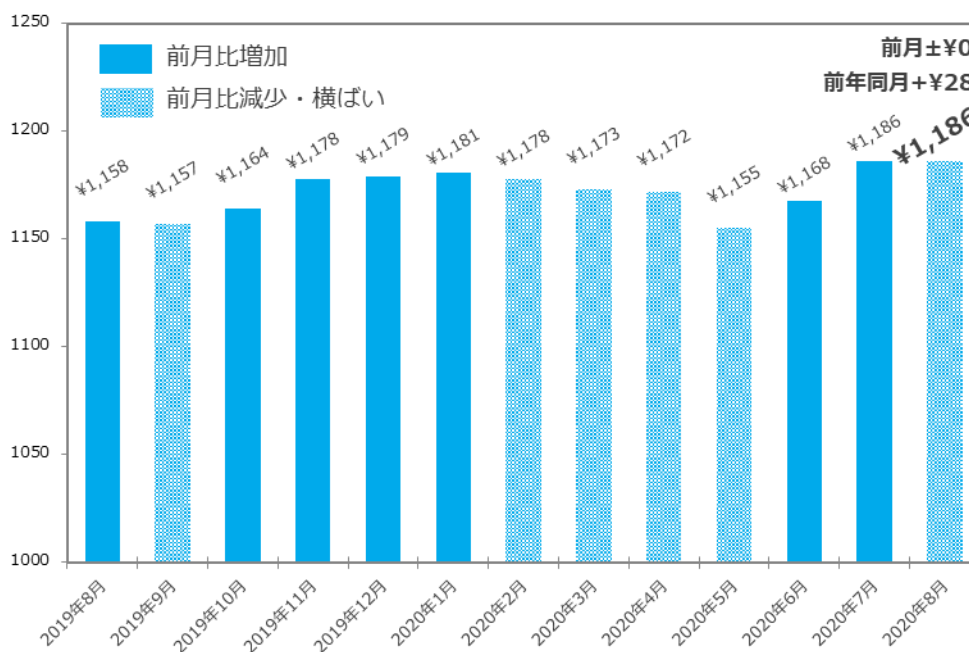
Press Release

【関東エリア概要】

関東の8月の平均時給は1,186円（前月1,186円、前年同月1,158円）。前月からは横ばい、前年同月では28円増加した。

職種別平均時給の前月比では、16職種（大分類）中5職種が増加、11職種が減少した。前月比で最も増加率が高かったのは「工場・倉庫・建築・土木」で3.9%増の1,170円となった。前年同月比でみると16職種（大分類）中9職種が増加、6職種が減少、1職種が横ばいだった。最も増加率が高かったのは「イベント・キャンペーン」で29.4%増の1,657円、最も減少率が高かったのは「営業」で19.7%減の1,110円となった。

【図5】＜関東＞ 平均時給推移



『2020年8月度 アルバイト・パート平均時給レポート』

【調査期間】 2020年8月1日（土）～2020年8月31日（月）

【集計対象データ】 該当月に、弊社アルバイト情報サイト「マイナビバイト」に掲載された求人情報から、下記除外対象データを除き集計。

※除外対象：給与区分が時給以外、給与金額が3,001円以上、雇用形態がアルバイト・パート以外

【集計対象エリア】 全国47都道府県

関東：東京都、神奈川県、埼玉県、千葉県、栃木県、茨城県、群馬県

関西：大阪府、兵庫県、京都府、滋賀県、奈良県、和歌山県

東海：愛知県、静岡県、岐阜県、三重県

北海道・東北：北海道、宮城県、青森県、岩手県、秋田県、山形県、福島県

甲信越・北陸：新潟県、富山県、石川県、福井県、山梨県、長野県

中国・四国：広島県、岡山県、鳥取県、島根県、山口県、香川県、徳島県、愛媛県、高知県

九州・沖縄：福岡県、佐賀県、長崎県、熊本県、大分県、宮崎県、鹿児島県、沖縄県

※調査結果の詳細は会社HPのニュースリリース (<https://www.mynavi.jp/news/>) からご確認いただけます。

【本件に関するお問い合わせ先】

株式会社マイナビ

社長室 アルバイトリサーチチーム

Tel : 03-6267-4425 Fax : 03-6267-4145

Email : myArm@mynavi.jp

【当社に関するお問い合わせ先】

株式会社マイナビ

社長室 広報部

Tel : 03-6267-4155 Fax : 03-6267-4050

Email : koho@mynavi.jp