

図1. 蛍光マイクロビーズ表面に
細菌由来タンパク質をコートした“疑似細菌”

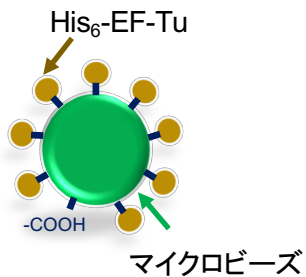


図2. 培養細胞に接着した蛍光マイクロビーズ

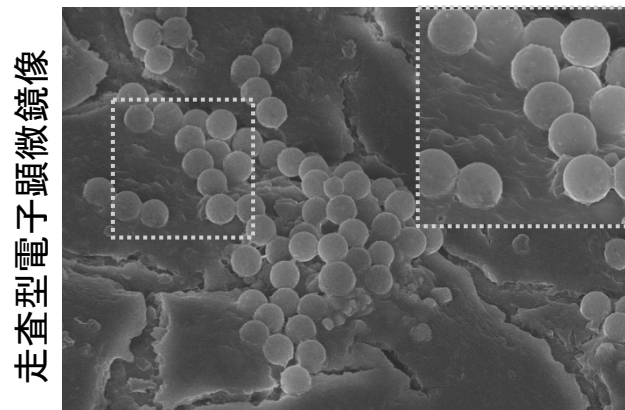
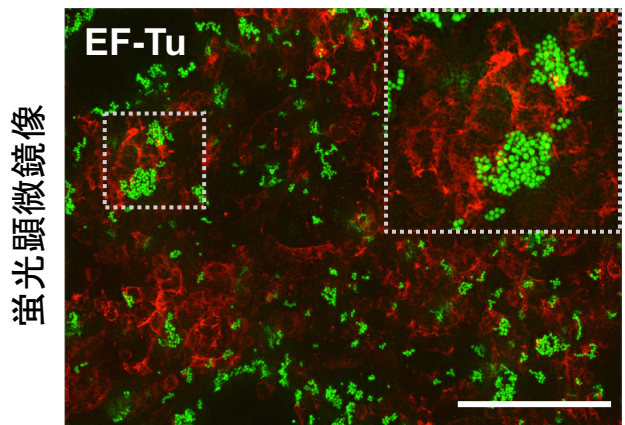


図3. 透明化処理を行ったマウス消化管における
蛍光ビーズ(緑)の局在

