

歯科大学病院で日本初！
矯正歯科治療にう蝕の予防管理プログラム「CAMBRA™」を導入
口腔内の健康創造において真の患者利益を追求。

昭和大学歯科病院（東京都大田区、病院長：榎宏太郎 以下 昭和大学）では、歯科大学病院として日本で初めてとなる「う蝕の予防管理プログラム・CAMBRA™」を導入採用。治療中のう蝕リスクが高まる歯列矯正において、口腔内環境のリスクバランスを継続的に管理し、真の患者利益に繋がる健康な口腔内環境の完成を目指していくことといたしました。

CAMBRA™(Caries Management By Risk Assessment 以下CAMBRA™)は、歯科先進国アメリカにおいて歯科大学65校中40校が教育プログラムとして導入しており、う蝕管理のスタンダードとして既に確立されているプログラムです。様々な要因からう蝕リスクをプロトコル化し、患者個々の口腔内状態と生活習慣、ライフスタイルに合わせ管理・指導していくものです。

このCAMBRA™を矯正歯科治療に導入する有益性は非常に高く、日本の矯正歯科治療に革新的な進歩をもたらすものと考えております。現代社会における生活者視点では、歯列矯正は歯列の見た目だけに注目されがちです。しかし本来の歯列矯正の患者利益は口腔内環境の健康維持にその本質があります。

人間本来の生きるための力、つまり食べるという行為は、健康な口腔内環境があってこそ。高齢になっても自分の歯で噛める喜びは人生において何物にも変えがたい財産です。そのためにはう蝕や歯周病リスクを減らすことこそが唯一の選択であり、その基礎となる土台づくりこそが正しい歯列の完成、つまり矯正歯科治療の存在意義であり大きな価値です。

しかし健康な口腔内環境を目指すための矯正歯科治療である一方、その治療中、う蝕リスクは非常に高まります。これは口腔内に取り付ける器具による弊害で、食べかすが残りやすくなったり、歯磨きが困難になったりという物理的な問題です。だからこそ治療中のリスクコントロールは歯列矯正において不可欠なものとなります。CAMBRA™は、患者個々の口腔内状況はもちろん、元々の個体差（虫歯のなりやすさや修復力）、生活習慣等をプロトコル化することで、より詳細で的確なリスク管理をすることを可能にするため、矯正歯科治療におけるリスク管理という側面で非常に有効と考え、今回の導入に至りました。

昭和大学では歯列矯正を生涯における価値のあるものにすることを目指していきます。その表明の一環として、本日、歯科大学病院として日本初のCAMBRA™導入を発表させていただきます。

©CAMBRA™: 日本では株式会社ヨシダ（東京都台東区、代表取締役社長：山中一剛）と

株式会社 KIDS DENTAL PARK（東京都港区、代表取締役社長：神保 剛康）二社による独占契約の管理プログラム

本リリースに関するお問い合わせ



昭和大学
SHOWA University

昭和大学歯科病院 矯正歯科 担当/芳賀秀郷・宮野二美加
〒145-8515 東京都大田区北千束 2-1-1 <http://www.ortho-showa.com>
03-3787-1151(代表) 03-5498-1906(予約直通電話番号)

見た目の美しさだけではない、 人生を豊かにする健康な歯列矯正を。

CAMBRA™ とは

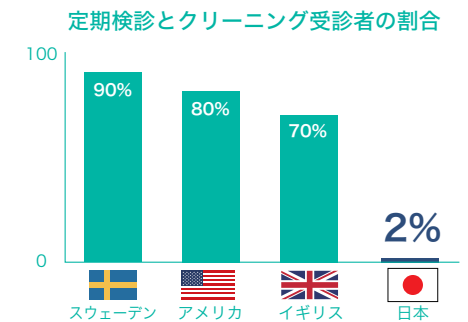
Caries Management By Risk Assessment

日本語訳「リスク評価に基づくう蝕管理方法」

歯科先進国アメリカのスタンダードプログラムです

- CDA（California 歯科医師会）と UCSF（California 大学 San Francisco 校）との共同により開発された、将来のう蝕（ムシ歯）発生リスクの分類とリスク別推奨処置をプロトコル化したう蝕管理法です。
- 現在、アメリカの歯科大学 65 校の内、40 校が教育プログラムとして導入しています。

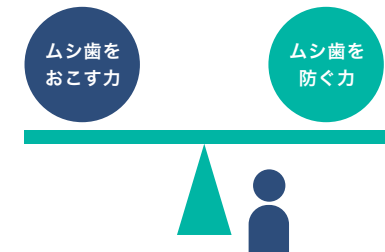
Standard program



口腔内リスクをつねにバランスで管理します

- あなたの「現在の口腔内の健康状態」、「元々の口腔内の個人資質」そして「生活習慣」にあわせ、ひとりひとりのライフスタイルに合ったプログラムで口腔内バランスを管理していきます。

Balance



あなたの口腔内状態を4段階で判定していきます

- 専用機器による唾液検査や細菌の測定、さらに磨き残しチェック、生活習慣の問診など、様々な数値や視診からトータルにリスク評価することで、あなたの口腔内を診ていきます。

4 stage



CAMBRA™ をオススメする理由

矯正治療中のリスクを知りましょう

矯正歯科治療は、たくさんのメリットを生み出す反面、治療中には様々な口腔内リスクも伴います。

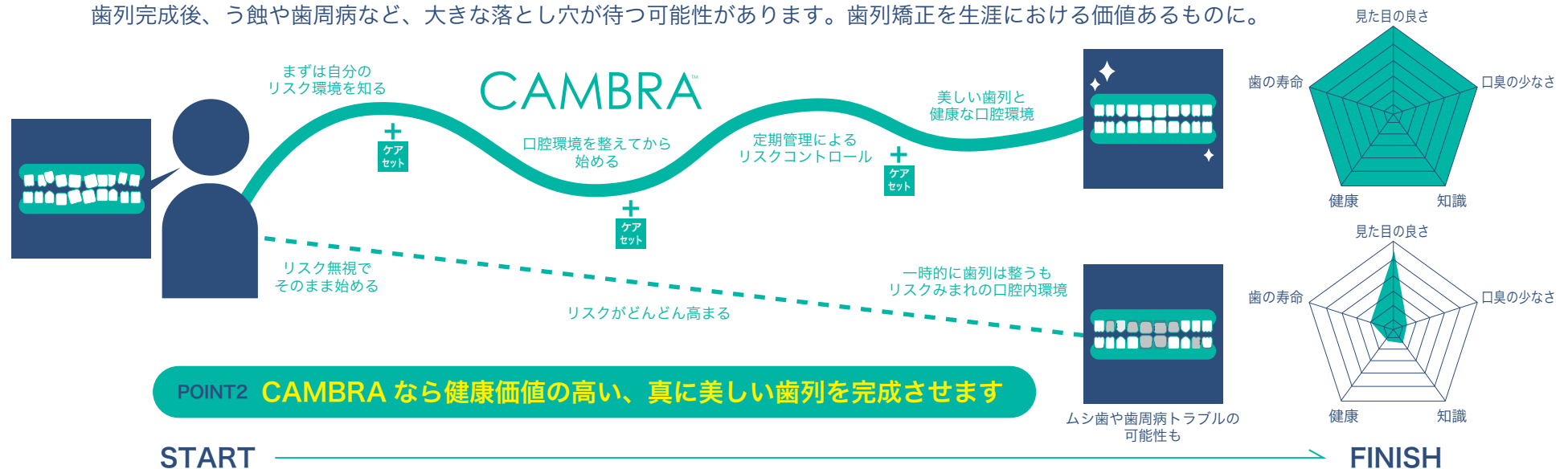
まずは基礎知識として、そのリスクをしっかりと理解し、あなたの口腔内環境に相応しい口腔内ケアをしていくことが重要です。

- ①痛み ②う蝕（ムシ歯） ○ハミガキが難しい ○食べ物が残る ○乾燥 ○口臭 など

POINT1 **CAMBRA** ならしっかりとリスク管理できます

トータルでみる歯列矯正完成時の価値

ハリボテの美しさと、人生を豊かにする真の美しさ。歯列矯正に審美だけを追い求めリスクを無視して口腔内のメンテナンスを疎かにすると、歯列完成後、う蝕や歯周病など、大きな落とし穴が待つ可能性があります。歯列矯正を生涯における価値あるものに。



歯列矯正完成時の違いと差

