

2012年7月20日  
株式会社リクルート**TOWNWORK fromAnavi****-2012年6月 アルバイト・パート全国エリア別募集時平均時給調査-****三大都市圏の6月度平均時給は前月より2円増加の950円  
東海の平均時給は9カ月ぶりに前年同月比マイナスに**

株式会社リクルート(本社:東京都千代田区、代表取締役社長 兼 CEO:峰岸 真澄)は、当社発行の求人情報メディア『TOWNWORK』『TOWNWORK社員』『fromA navi』に掲載された求人情報より 2012年6月の「アルバイト・パート全国エリア別募集時平均時給調査」をまとめましたので、ご報告いたします。

**【三大都市圏・全体】****○ 三大都市圏(首都圏・関西・東海)の平均時給は950円** (前月948円、前年同月952円) [ 3P ]

6月度平均時給は前月より2円増加の950円。前年同月比は -0.2%となった。

職種別では「営業系」(前月比増減額 +5円、増減率 +0.5%)、「製造・物流・清掃系」(同 +3円、+0.3%)、「事務系」(同 +3円、+0.3%)、「販売・サービス系」(同 +2円、+0.2%)で前月比プラスとなった。

前年同月比では「専門職系」(前年同月比増減額 -48円、増減率 -4.3%)を除くすべての職種でプラスとなった。

**【三大都市圏・エリア別】**

前月比は首都圏でプラス、関西で同額、東海でマイナスに、前年同月比はすべてのエリアでマイナスになった。

**○ 首都圏の平均時給は993円** (前月989円、前年同月1,001円) [ 7P ]

前月より4円増加(増減率 +0.4%)。前年同月比は-0.8%となった。

職種別では「営業系」(前月比増減額 +26円、増減率 +2.5%)をはじめとする5職種で前月比プラスとなった。

前年同月比は「専門職系」(前年同月比増減額 -55円、増減率 -4.7%)、「事務系」(同 -2円、-0.2%)でマイナスとなった。

**○ 関西の平均時給は898円** (前月898円、前年同月901円) [ 8P ]

前月と同額(増減率 ±0.0%)。前年同月比は -0.3%となった。

職種別では「製造・物流・清掃系」(前月比増減額 +3円、増減率 +0.3%)、「事務系」(同 +3円、+0.3%)、「販売・サービス系」(同 +2円、+0.2%)、「フード系」(同 +1円、+0.1%)で前月比プラスとなった。

前年同月比は「事務系」(前年同月比増減額 +14円、増減率 +1.6%)、「営業系」(同 +12円、+1.2%)、「フード系」(同 +5円、+0.6%)、「製造・物流・清掃系」(同 +3円、+0.3%)、「販売・サービス系」(同 +2円、+0.2%)でプラスとなった。

**○ 東海の平均時給は889円** (前月892円、前年同月897円) [ 9P ]

前月より3円減少(増減率 -0.3%)。前年同月比は -0.9%となった。

職種別では「事務系」(前月比増減額 +6円、増減率 +0.7%)以外の5職種で前月比マイナスとなった。

前年同月比は「専門職系」(前年同月比増減額 -41円、増減率 -4.0%)、「販売・サービス系」(同 -7円、-0.8%)、「フード系」(同 -3円、-0.3%)でマイナスとなった。また東海の平均時給は9カ月ぶりに前年同月比マイナスとなった。

【本件に関するお問い合わせ先】

[https://www.recruit.jp/form/inquiry\\_press.php](https://www.recruit.jp/form/inquiry_press.php)

## 【調査概要】

当社発行の全国の求人情報メディア『TOWNWORK』『TOWNWORK社員』『fromA navi』に掲載された全求人情報より、「アルバイト・パート」募集の求人情報を抽出し、募集時平均時給を集計した。

## ＜集計対象件数＞

2012年6月 141,188 件

大分類	集計件数(件)								
	北海道	東北	北関東	首都圏	甲信越・北陸	東海	関西	中国・四国	九州
販売・サービス系	504	1,284	1,719	17,655	1,000	5,405	8,154	1,594	4,792
フード系	519	1,185	1,664	16,038	1,184	5,423	9,519	1,573	4,409
製造・物流・清掃系	492	562	678	11,818	460	3,998	5,672	808	2,382
事務系	137	212	172	5,222	117	1,131	2,519	240	960
営業系	50	221	32	755	11	129	428	63	175
専門職系	469	299	521	9,301	152	1,996	3,329	354	1,184
その他	16	8	22	176	31	53	111	19	82
全体	2,187	3,771	4,808	60,965	2,955	18,135	29,732	4,651	13,984

※集計件数は掲載の求人情報延べ件数

## ＜集計対象職種について＞

- 販売・サービス系 : 販売、レジ、ファッションアドバイザー、コンビニスタッフ、カラオケボックススタッフ、レジャー施設業務全般、ホールスタッフ(パチンコ・遊戯場)、ホテルフロント、キャンペーンスタッフ、CD・ビデオレンタルスタッフ、イベントスタッフなど
- フード系 : ホールスタッフ(飲食店)、ファストフード、調理師、洗い場・パントリーなど
- 製造・物流・清掃系 : ドライバー・配送、食品製造・販売、組立工、物流作業、構内作業(フォークリフト等オペレータ)、ガソリンスタンドスタッフ、清掃など
- 事務系 : 一般事務、受付、電話対応など
- 営業系 : 営業、テレフォンアポインターなど
- 専門職系 : ホームヘルパー、エステ・マッサージ、看護師、歯科衛生士、歯科助手、塾講師、インストラクター、キーパンチャーなど
- その他 : 管理職、店長・マネージャー、演技者・タレント、ボランティアなど

※接待のある飲食業の職種は除く。

## ＜集計対象媒体について＞

- 『TOWNWORK』 : 「家の近くで働きたい」「学校の近くで働きたい」など勤務地を重視する読者へ向けた無料の仕事情報誌。全国で展開。
- 『TOWNWORK社員』 : 「地元で社員になりたい」など勤務地と雇用形態を重視する読者へ向けた無料の仕事情報誌。全国で展開。
- 『fromA navi』 : アルバイト・仕事探しの総合求人情報サイト。関東、関西、東海エリアを中心に、北海道・東北、北陸・甲信越、中国・四国、九州・沖縄、リゾートの全8版を展開。

## ＜エリア区分について＞

対象媒体に掲載される求人情報記載の所在地に準拠し、以下の通りとした。

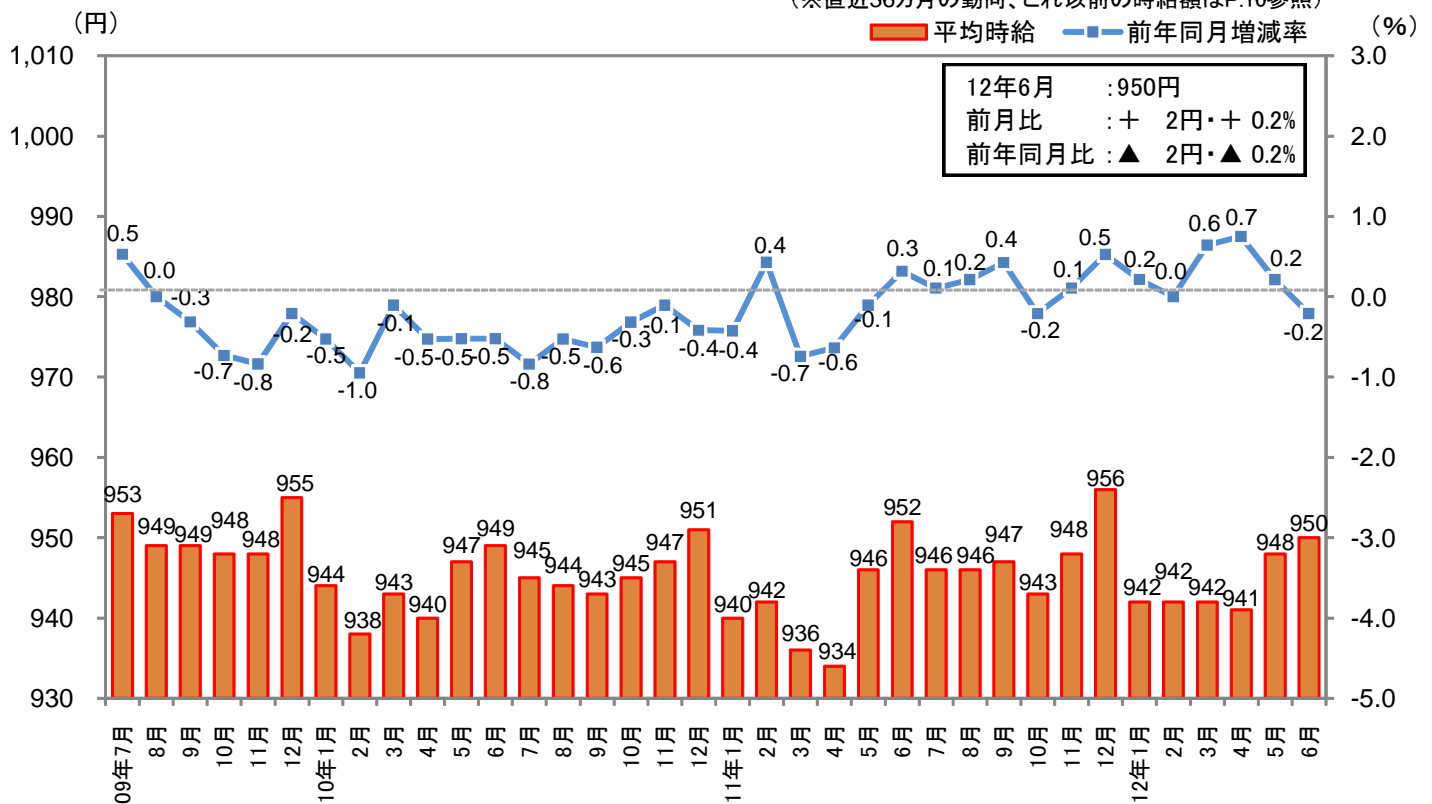
- 北海道 : 北海道
- 東北 : 宮城県、青森県、岩手県、秋田県、山形県、福島県
- 北関東 : 栃木県、群馬県、茨城県
- 首都圏 : 東京都、神奈川県、千葉県、埼玉県
- 甲信越・北陸 : 山梨県、長野県、新潟県、石川県、富山県、福井県
- 東海 : 愛知県、三重県、岐阜県、静岡県
- 関西 : 大阪府、兵庫県、京都府、奈良県、滋賀県、和歌山県
- 中国・四国 : 広島県、岡山県、山口県、島根県、鳥取県、香川県、徳島県、愛媛県、高知県
- 九州 : 福岡県、佐賀県、長崎県、熊本県、大分県、宮崎県、鹿児島県、沖縄県

1. 三大都市圏 募集時平均時給調査

■三大都市圏(首都圏・関西・東海) 職種大分類別 平均時給推移

大分類	平均時給(円)			前年同月比較		前月比較	
	11年6月	12年5月	12年6月	増減額(円)	増減率	増減額(円)	増減率
販売・サービス系	936	937	939	3	0.3%	2	0.2%
フード系	903	918	916	13	1.4%	▲ 2	-0.2%
製造・物流・清掃系	925	930	933	8	0.9%	3	0.3%
事務系	932	934	937	5	0.5%	3	0.3%
営業系	1,023	1,034	1,039	16	1.6%	5	0.5%
専門職系	1,114	1,069	1,066	▲ 48	-4.3%	▲ 3	-0.3%
その他	949	984	959	10	1.1%	▲ 25	-2.5%
全体	952	948	950	▲ 2	-0.2%	2	0.2%

■三大都市圏全体 平均時給推移



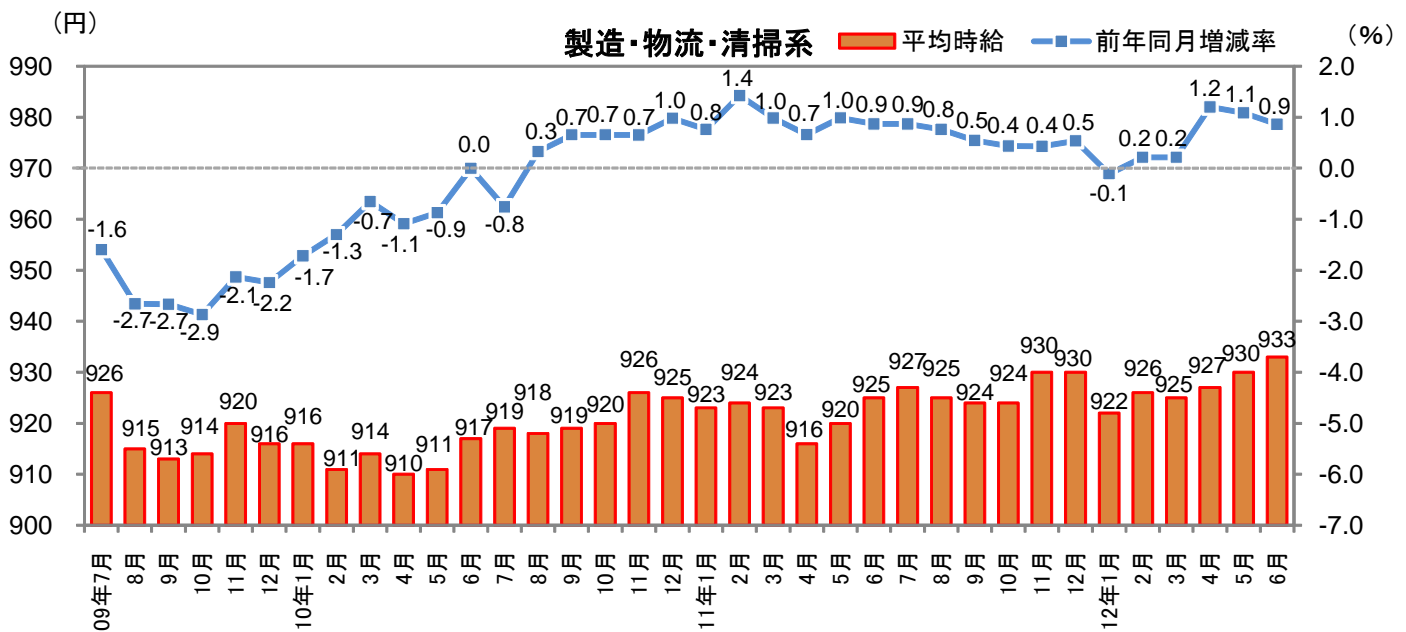
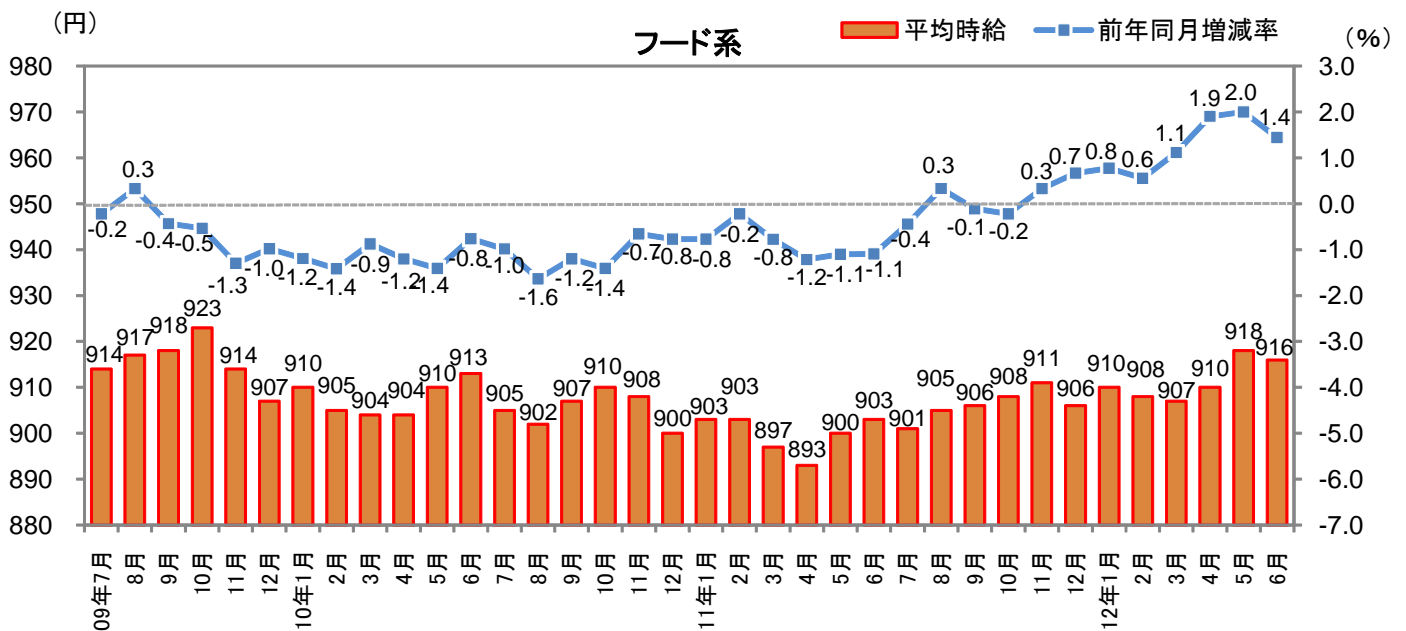
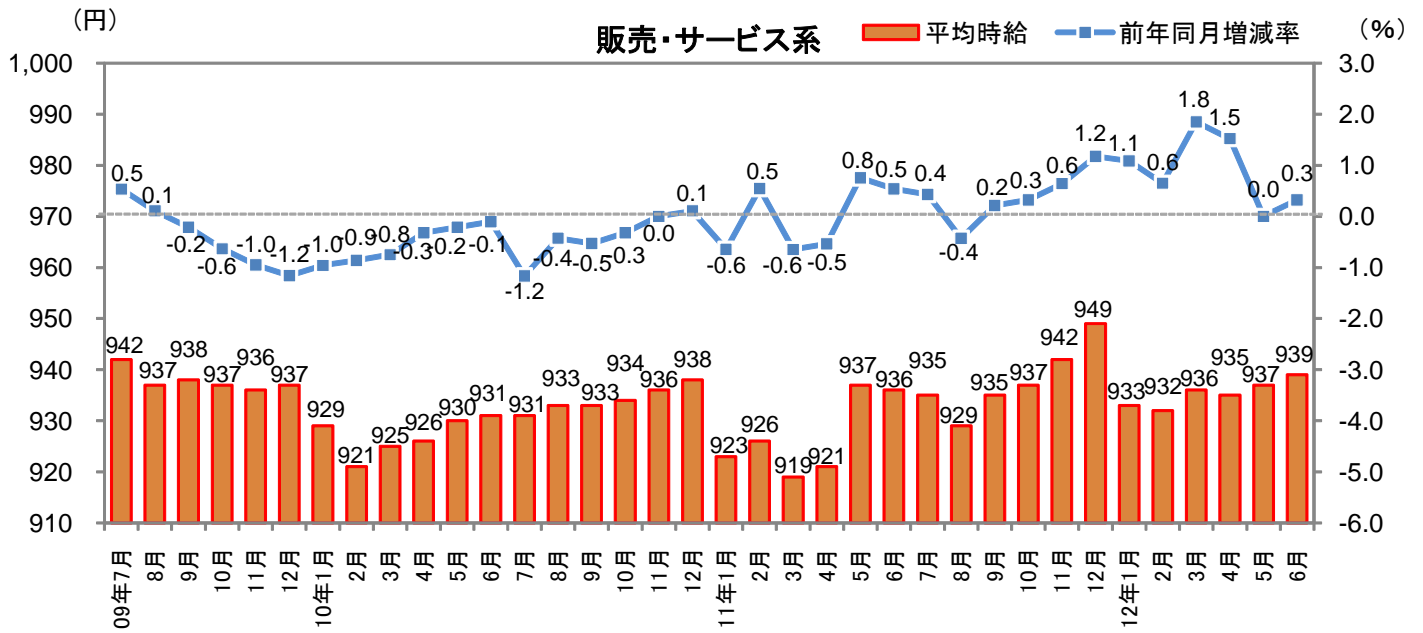
■三大都市圏 職種小分類別 平均時給

※職種小分類は、職種大分類の中から件数の多い職種のみ抜粋

大分類	小分類	平均時給(円)	大分類	小分類	平均時給(円)
販売・サービス系	販売	942	製造・物流・清掃系	組立工	942
	レジ	897		物流作業	937
	ファッションアドバイザー	899		構内作業(フォークリフト等オペレータ)	942
	コンビニスタッフ	869		ガソリンスタンドスタッフ	912
	カラオケボックススタッフ	897		清掃	945
	レジャー施設業務全般	915		一般事務	926
	ホールスタッフ(パチンコ・遊戯場)	1,173	事務系	受付	899
	ホテルフロント	887	電話対応	1,019	
	キャンペーンスタッフ	1,216	営業系	営業	1,066
	CD・ビデオレンタルスタッフ	834	テレフォンアポインター	1,100	
	イベントスタッフ	1,059	ホームヘルパー	1,106	
	フード系	ホールスタッフ(飲食店)	924	エステ・マッサージ	925
ファストフード		897	看護師	1,542	
調理師		909	歯科衛生士	1,286	
洗い場・パントリー		926	歯科助手	921	
製造・物流・清掃系	ドライバー・配送	958	専門職系	塾講師	1,386
	食品製造・販売	898		インストラクター	913
				キーパンチャー	981

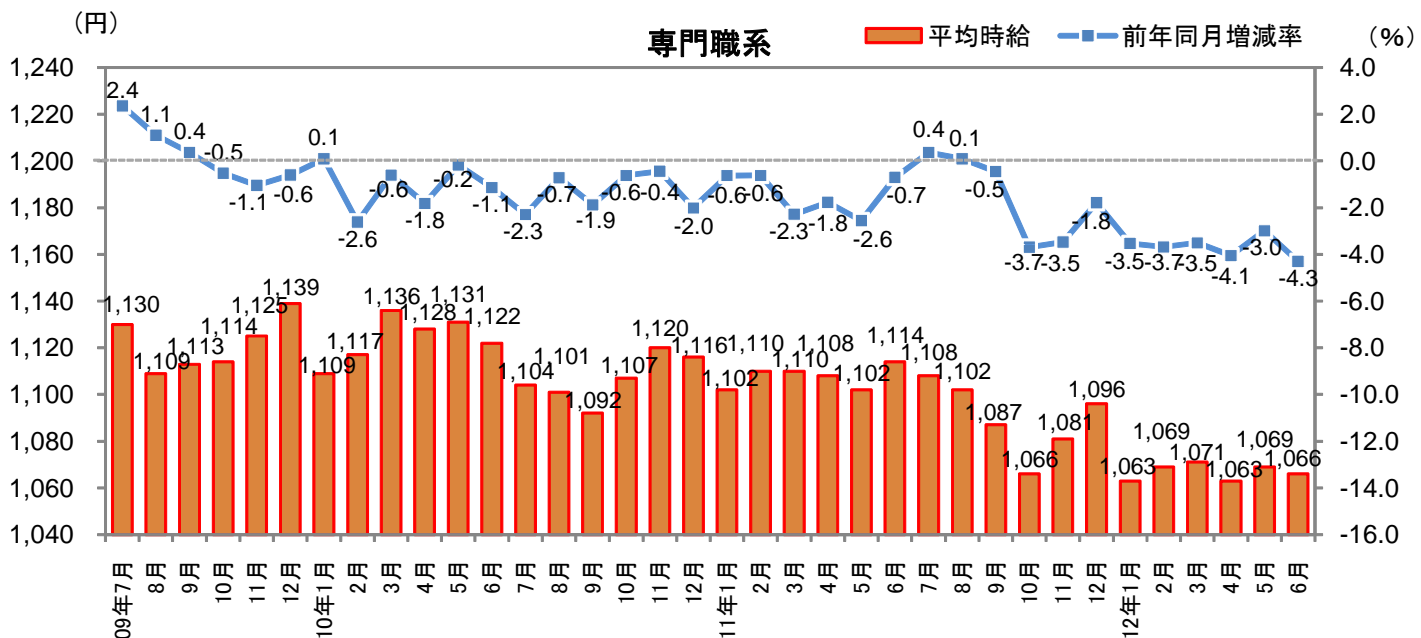
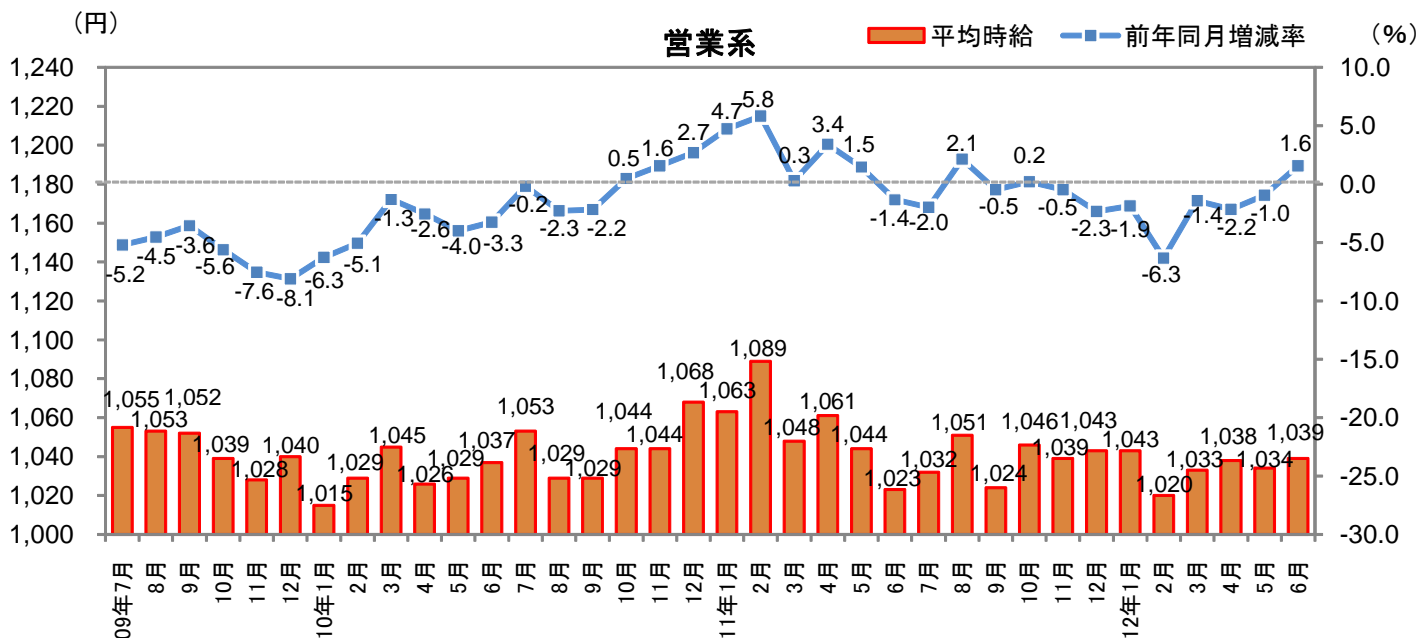
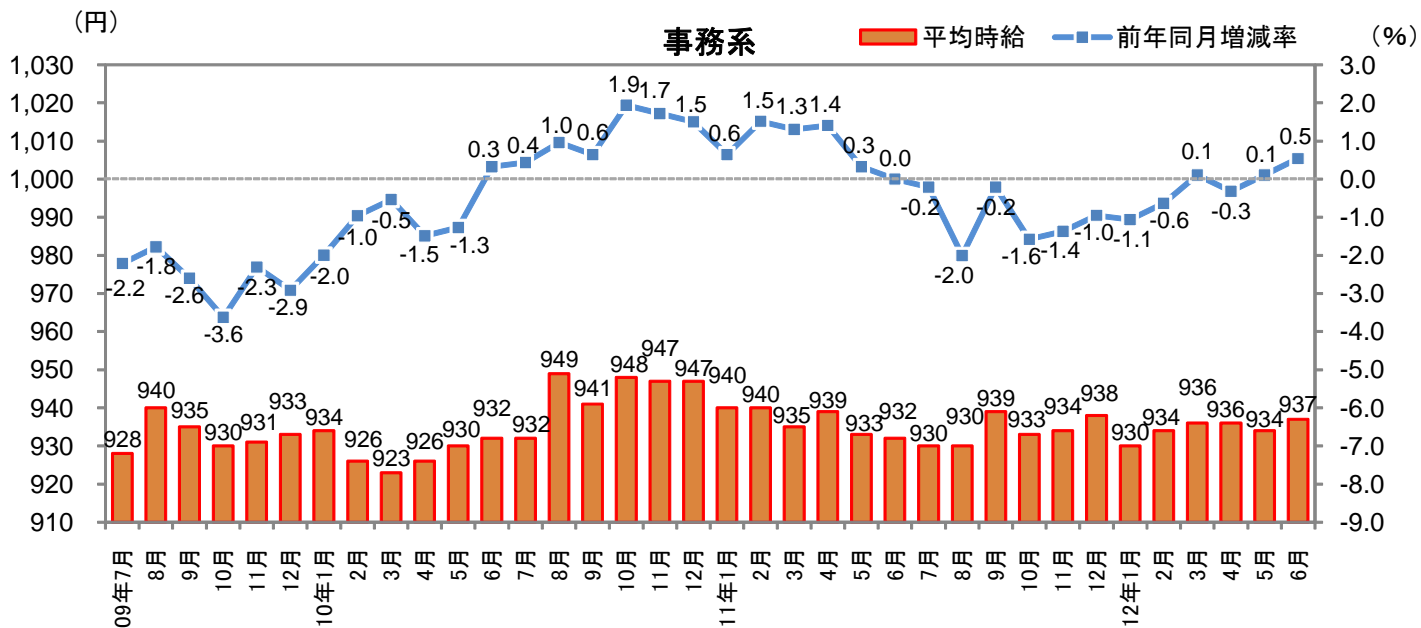
1. 三大都市圏 募集時平均時給調査

■三大都市圏職種別 平均時給推移



1. 三大都市圏 募集時平均時給調査

■三大都市圏職種別 平均時給推移



## 1. 三大都市圏 募集時平均時給調査

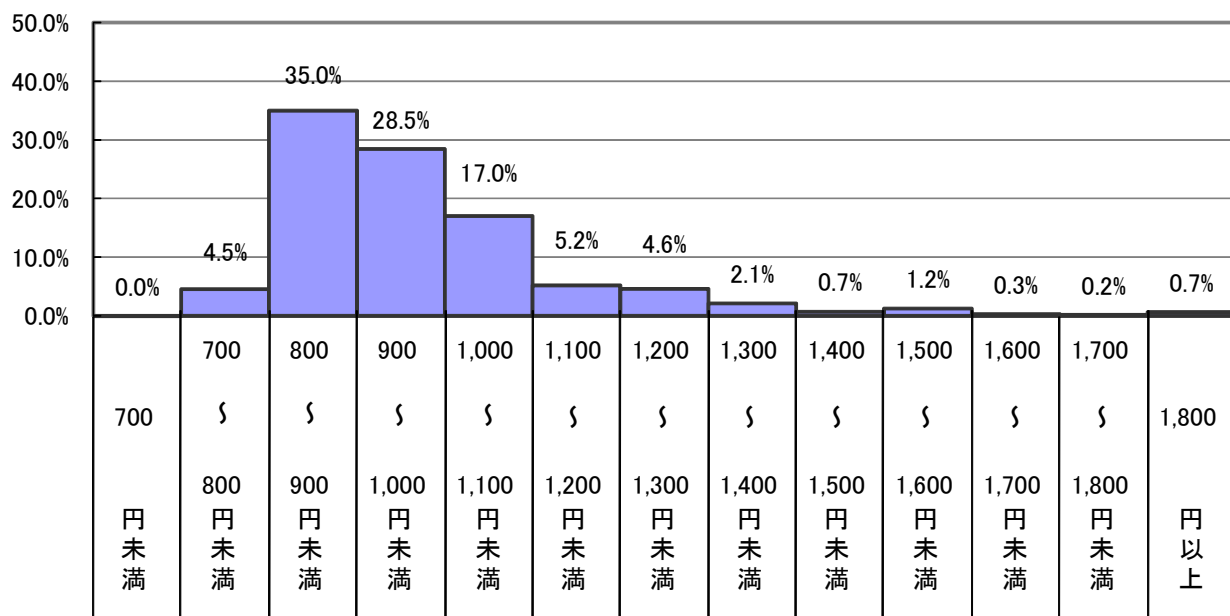
## ■三大都市圏(首都圏・関西・東海) 職種大分類別 時給分布

大分類	700	700	800	900	1,000	1,100	1,200	1,300	1,400	1,500	1,600	1,700	1,800
	円未満	円未満	円未満	円未満	円未満	円未満	円未満	円未満	円未満	円未満	円未満	円未満	円以上
販売・サービス系	0.0%	9.6%	36.2%	24.2%	13.2%	6.0%	5.1%	3.0%	0.5%	1.7%	0.2%	0.0%	0.2%
フード系	-	2.3%	40.1%	33.3%	16.7%	4.3%	2.2%	0.5%	0.1%	0.3%	-	-	0.1%
製造・物流・清掃系	-	3.6%	33.9%	30.7%	20.1%	5.7%	4.4%	1.0%	0.2%	0.2%	0.1%	0.0%	0.1%
事務系	-	2.2%	35.0%	28.2%	22.5%	5.1%	4.3%	1.5%	0.8%	0.4%	0.1%	0.0%	0.1%
営業系	-	1.0%	13.8%	18.1%	35.4%	11.7%	9.0%	5.6%	1.8%	1.8%	0.2%	0.3%	1.4%
専門職系	0.0%	1.5%	25.0%	25.3%	16.2%	3.7%	8.7%	5.3%	3.0%	4.2%	1.7%	1.4%	4.1%
その他	-	3.5%	30.3%	21.5%	27.1%	7.9%	6.5%	1.2%	0.6%	1.5%	-	-	-
全体	0.0%	4.5%	35.0%	28.5%	17.0%	5.2%	4.6%	2.1%	0.7%	1.2%	0.3%	0.2%	0.7%

■ 最多時給帯

■ 10%以上の時給帯

※-:件数0件



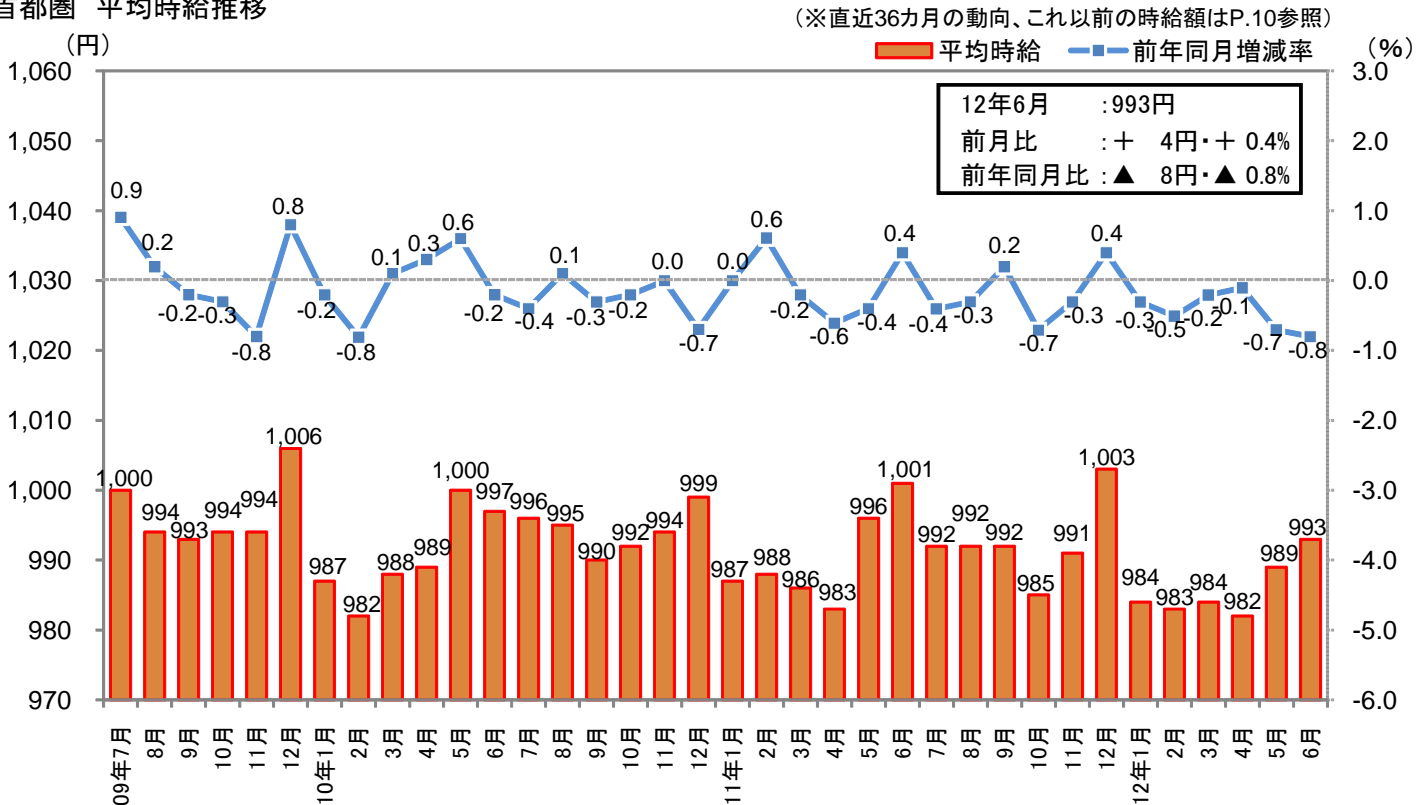
2. 三大都市圏別 募集時平均時給調査

2-1 首都圏(東京都、神奈川県、千葉県、埼玉県)

■首都圏 職種大分類別 平均時給推移

大分類	平均時給(円)			前年同月比較		前月比較	
	11年6月	12年5月	12年6月	増減額(円)	増減率	増減額(円)	増減率
販売・サービス系	980	977	980	0	0.0%	3	0.3%
フード系	949	964	964	15	1.6%	0	0.0%
製造・物流・清掃系	960	962	967	7	0.7%	5	0.5%
事務系	970	965	968	▲ 2	-0.2%	3	0.3%
営業系	1,064	1,045	1,071	7	0.7%	26	2.5%
専門職系	1,164	1,104	1,109	▲ 55	-4.7%	5	0.5%
その他	979	999	985	6	0.6%	▲ 14	-1.4%
全体	1,001	989	993	▲ 8	-0.8%	4	0.4%

■首都圏 平均時給推移



■首都圏 職種小分類別 平均時給

※職種小分類は、職種大分類の中から件数の多い職種のみ抜粋

大分類	小分類	平均時給(円)	大分類	小分類	平均時給(円)
販売・サービス系	販売	986	製造・物流・清掃系	組立工	983
	レジ	928		物流作業	966
	ファッションアドバイザー	922		構内作業(フォークリフト等オペレータ)	962
	コンビニスタッフ	917		ガソリンスタンドスタッフ	947
	カラオケボックススタッフ	930		清掃	992
	レジャー施設業務全般	949		事務系	一般事務
	ホールスタッフ(パチンコ・遊戯場)	1,210	受付		932
	ホテルフロント	910	電話対応	1,044	
	キャンペーンスタッフ	1,259	営業系	営業	1,111
	CD・ビデオレンタルスタッフ	871		テレフォンポインター	1,153
イベントスタッフ	1,104	専門職系	ホームヘルパー	1,109	
フード系	ホールスタッフ(飲食店)		971	エステ・マッサージ	953
	ファストフード		939	看護師	1,587
	調理師		956	歯科衛生士	1,306
	洗い場・パントリー		983	歯科助手	943
製造・物流・清掃系	ドライバー・配送		991	塾講師	1,458
	食品製造・販売		938	インストラクター	941
			キーパンチャー	994	

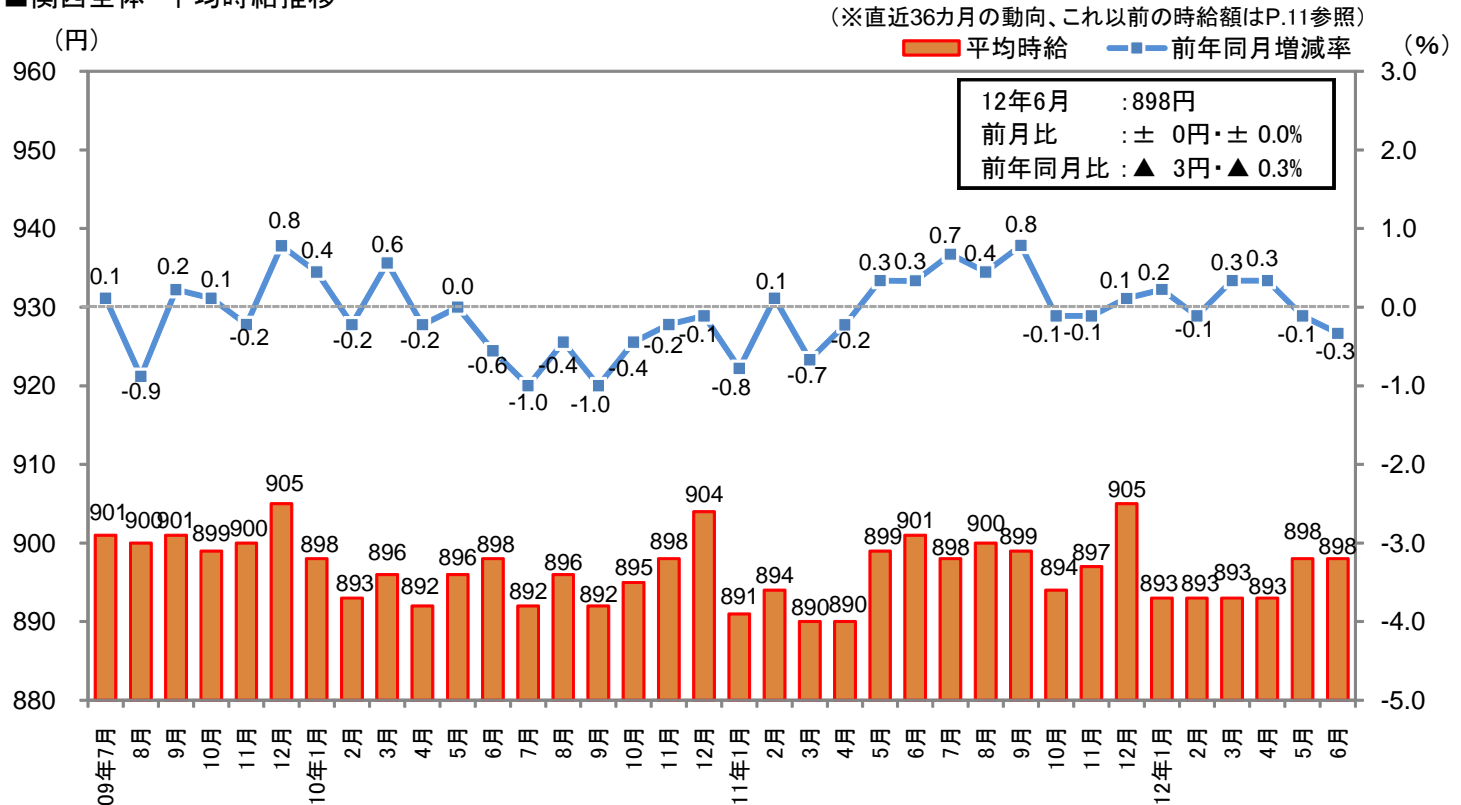
2. 三大都市圏別 募集時平均時給調査

2-2 関西(大阪府、兵庫県、京都府、奈良県、滋賀県、和歌山県)

■ 関西 職種大分類別 平均時給推移

大分類	平均時給(円)			前年同月比較		前月比較	
	11年6月	12年5月	12年6月	増減額(円)	増減率	増減額(円)	増減率
販売・サービス系	891	891	893	2	0.2%	2	0.2%
フード系	861	865	866	5	0.6%	1	0.1%
製造・物流・清掃系	887	887	890	3	0.3%	3	0.3%
事務系	886	897	900	14	1.6%	3	0.3%
営業系	974	992	986	12	1.2%	▲ 6	-0.6%
専門職系	1,047	1,022	1,000	▲ 47	-4.5%	▲ 22	-2.2%
その他	920	996	939	19	2.1%	▲ 57	-5.7%
全体	901	898	898	▲ 3	-0.3%	0	0.0%

■ 関西全体 平均時給推移



■ 関西 職種小分類別 平均時給

※職種小分類は、職種大分類の中から件数の多い職種のみ抜粋

大分類	小分類	平均時給(円)	大分類	小分類	平均時給(円)
販売・サービス系	販売	868	製造・物流・清掃系	組立工	932
	レジ	836		物流作業	900
	ファッションアドバイザー	865		構内作業(フォークリフト等オペレータ)	916
	コンビニスタッフ	828		ガソリンスタンドスタッフ	863
	カラオケボックススタッフ	876		清掃	866
	レジャー施設業務全般	876		事務系	一般事務
	ホールスタッフ(パチンコ・遊戯場)	1,117	受付	858	
	ホテルフロント	868	電話対応	990	
	キャンペーンスタッフ	1,008	営業系	営業	970
	CD・ビデオレンタルスタッフ	821	テレフォンポインター	1,038	
イベントスタッフ	960	専門職系	ホームヘルパー	1,129	
フード系	ホールスタッフ(飲食店)		875	エステ・マッサージ	896
	ファストフード		838	看護師	1,511
	調理師		857	歯科衛生士	1,240
	洗い場・パントリー		854	歯科助手	855
製造・物流・清掃系	ドライバー・配送		905	塾講師	1,314
	食品製造・販売		850	インストラクター	891
			キーパンチャー	979	



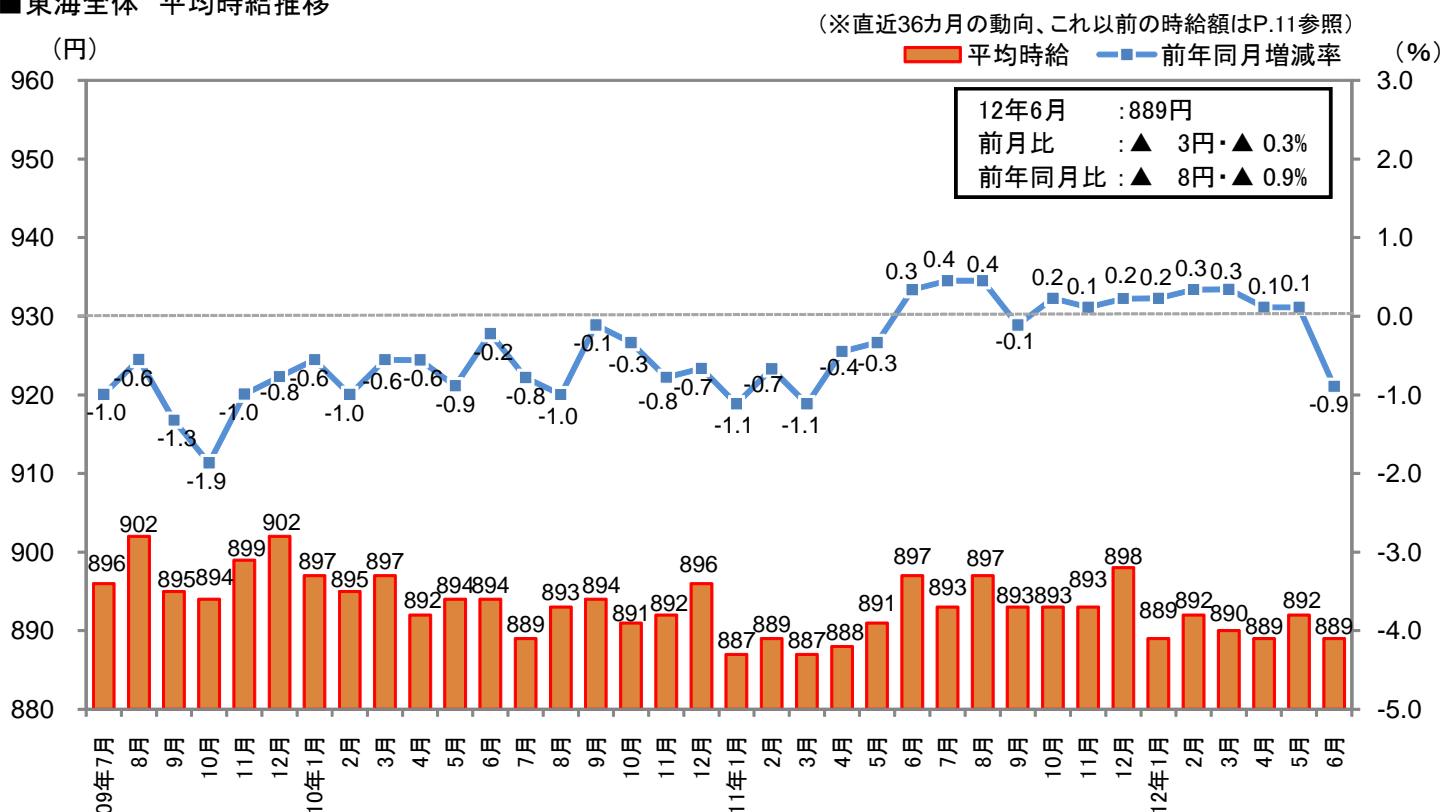
2. 三大都市圏別 募集時平均時給調査

2-3 東海(愛知県、三重県、岐阜県、静岡県)

■東海 職種大分類別 平均時給推移

大分類	平均時給(円)			前年同月比較		前月比較	
	11年6月	12年5月	12年6月	増減額(円)	増減率	増減額(円)	増減率
販売・サービス系	885	879	878	▲ 7	-0.8%	▲ 1	-0.1%
フード系	868	870	865	▲ 3	-0.3%	▲ 5	-0.6%
製造・物流・清掃系	894	898	895	1	0.1%	▲ 3	-0.3%
事務系	874	872	878	4	0.5%	6	0.7%
営業系	991	1,073	1,026	35	3.5%	▲ 47	-4.4%
専門職系	1,013	983	972	▲ 41	-4.0%	▲ 11	-1.1%
その他	887	888	911	24	2.7%	23	2.6%
全体	897	892	889	▲ 8	-0.9%	▲ 3	-0.3%

■東海全体 平均時給推移



■東海 職種小分類別 平均時給

※職種小分類は、職種大分類の中から件数の多い職種のみ抜粋

大分類	小分類	平均時給(円)	大分類	小分類	平均時給(円)	
販売・サービス系	販売	879	製造・物流・清掃系	組立工	911	
	レジ	836		物流作業	905	
	ファッションアドバイザー	871		構内作業(フォークリフト等オペレータ)	940	
	コンビニスタッフ	817		ガソリンスタンドスタッフ	868	
	カラオケボックススタッフ	889		清掃	862	
	レジャー施設業務全般	873	事務系	一般事務	879	
	ホールスタッフ(パチンコ・遊戯場)	1,153		受付	863	
	ホテルフロント	847		電話対応	944	
	キャンペーンスタッフ	1,133	営業系	営業	928	
	CD・ビデオレンタルスタッフ	801		テレフォンポインター	1,134	
イベントスタッフ	1,030	専門職系		ホームヘルパー	1,030	
フード系	ホールスタッフ(飲食店)			870	エステ・マッサージ	886
	ファストフード			833	看護師	1,348
	調理師		863	歯科衛生士	1,194	
	洗い場・パントリー		844	歯科助手	872	
製造・物流・清掃系	ドライバー・配送	928	塾講師	1,135		
	食品製造・販売	845	インストラクター	874		
			キーパンチャー	856		



## ＜参考＞三大都市圏 募集時平均時給調査 時系列データ

		1月	2月	3月	4月	5月	6月	7月	8月	9月	10月	11月	12月	
関西	販売・サービス系	2007年	884	876	882	878	887	892	887	902	900	899	906	911
		2008年	899	895	896	895	914	906	904	906	899	900	898	899
		2009年	892	885	892	887	897	897	907	903	911	908	903	914
		2010年	898	888	893	896	897	895	893	898	895	897	901	908
		2011年	885	886	885	891	899	891	901	892	895	895	900	909
		2012年	888	881	889	889	891	893						
	フード系	2007年	845	846	848	848	851	853	847	856	855	857	857	854
		2008年	857	858	857	861	867	867	863	864	865	868	865	863
		2009年	863	860	859	859	864	864	863	863	865	869	866	862
		2010年	866	864	861	859	864	862	859	861	862	864	866	859
		2011年	861	862	859	859	862	861	859	864	861	862	864	861
		2012年	862	863	862	861	865	866						
	製造・物流・清掃系	2007年	902	896	894	898	904	905	905	912	911	919	913	913
		2008年	912	908	900	900	907	907	905	907	897	898	894	882
		2009年	872	874	867	867	867	872	884	872	872	881	882	879
		2010年	876	873	879	874	881	886	883	885	882	886	887	888
		2011年	882	883	885	882	883	887	887	886	880	879	885	886
		2012年	877	882	882	883	887	890						
	事務系	2007年	892	893	894	886	898	892	891	904	897	902	899	895
		2008年	904	898	894	900	912	892	894	899	890	893	888	890
		2009年	891	877	877	887	884	878	878	878	872	882	875	881
		2010年	878	877	877	881	889	882	891	889	886	894	891	903
		2011年	887	890	887	886	885	886	886	883	887	893	898	903
		2012年	890	895	893	894	897	900						
	営業系	2007年	1,045	1,036	1,030	1,042	1,064	1,089	1,092	1,127	1,089	1,070	1,040	1,076
		2008年	1,088	1,019	1,065	1,063	1,095	1,075	1,080	1,076	1,059	1,078	1,072	1,102
		2009年	1,047	1,035	1,050	1,015	1,018	1,041	1,031	1,031	1,001	1,004	1,009	975
2010年		948	965	993	1,010	1,000	1,005	1,016	993	1,017	1,022	1,012	1,016	
2011年		1,028	1,047	1,029	991	1,024	974	975	1,009	993	999	1,018	982	
2012年		1,017	1,007	1,001	1,000	992	986							
専門職系	2007年	1,045	1,070	1,057	1,057	1,044	1,051	1,033	1,040	1,051	1,035	1,069	1,079	
	2008年	1,048	1,075	1,071	1,071	1,056	1,048	1,039	1,075	1,050	1,042	1,090	1,069	
	2009年	1,061	1,112	1,078	1,114	1,061	1,058	1,037	1,055	1,061	1,043	1,059	1,051	
	2010年	1,056	1,064	1,079	1,050	1,036	1,037	1,014	1,031	1,000	1,015	1,035	1,034	
	2011年	1,031	1,050	1,035	1,040	1,034	1,047	1,040	1,043	1,037	1,008	1,009	1,027	
	2012年	1,008	1,020	1,015	1,016	1,022	1,000							
全体	2007年	888	888	886	884	891	897	889	907	902	900	905	911	
	2008年	902	901	897	896	908	906	900	908	899	898	902	898	
	2009年	894	895	891	894	896	903	901	900	901	899	900	905	
	2010年	898	893	896	892	896	898	892	896	892	895	898	904	
	2011年	891	894	890	890	899	901	898	900	899	894	897	905	
	2012年	893	893	893	893	898	898							
東海	販売・サービス系	2007年	902	893	894	895	902	900	906	906	912	917	917	913
		2008年	900	898	897	894	901	904	899	901	906	912	909	906
		2009年	898	893	896	888	891	892	902	907	897	896	902	894
		2010年	892	888	888	886	885	882	890	885	890	892	894	894
		2011年	878	878	882	883	883	885	885	882	885	885	889	888
		2012年	872	886	885	882	879	878						
	フード系	2007年	866	862	864	864	872	870	871	875	875	880	877	877
		2008年	876	876	877	877	879	879	880	877	883	890	887	879
		2009年	878	884	876	874	877	873	871	879	871	876	873	868
		2010年	875	872	871	872	872	871	864	867	870	866	868	862
		2011年	866	866	864	864	866	868	863	866	867	866	867	863
		2012年	867	867	864	865	870	865						
	製造・物流・清掃系	2007年	944	934	926	927	931	942	945	940	941	944	948	963
		2008年	925	927	924	915	920	916	919	919	917	913	909	907
		2009年	893	890	887	880	888	881	884	884	889	885	893	893
		2010年	892	887	891	880	880	888	891	895	893	897	893	901
		2011年	895	894	886	881	884	894	896	902	903	898	901	904
		2012年	896	896	895	892	898	895						
	事務系	2007年	884	879	892	890	887	882	885	893	897	898	904	914
		2008年	887	886	889	886	893	888	890	898	889	890	886	885
		2009年	883	877	867	861	859	860	853	871	865	865	867	883
		2010年	867	876	872	863	869	874	867	874	882	884	877	864
		2011年	866	883	865	869	868	874	878	881	876	877	885	893
		2012年	872	868	878	872	872	878						
	営業系	2007年	991	1,058	1,037	1,065	1,080	1,065	1,066	1,099	1,031	998	1,058	1,136
		2008年	1,069	1,055	1,031	1,007	1,043	1,036	1,032	1,068	1,025	997	1,016	1,028
		2009年	1,014	1,020	1,030	1,040	1,031	1,042	996	1,031	986	1,014	986	1,056
2010年		1,048	1,001	1,024	1,013	1,003	1,067	1,013	1,005	1,010	1,008	989	1,004	
2011年		992	1,001	1,012	1,012	973	991	977	986	988	996	964	975	
2012年		996	961	1,002	1,066	1,073	1,026							
専門職系	2007年	970	1,007	1,002	1,007	991	997	989	1,001	1,004	1,004	1,011	1,023	
	2008年	1,004	1,013	1,031	1,004	1,013	996	1,006	1,001	1,001	1,009	997	1,043	
	2009年	1,026	1,059	1,054	1,057	1,041	1,008	1,002	985	976	978	1,015	1,029	
	2010年	1,003	1,021	1,046	1,027	1,014	991	962	984	978	959	980	1,014	
	2011年	984	993	1,011	1,012	1,005	1,013	1,009	1,018	971	970	971	986	
	2012年	986	986	978	981	983	972							
全体	2007年	904	899	898	899	906	907	907	912	913	917	918	922	
	2008年	907	905	905	900	906	907	905	907	907	911	908	909	
	2009年	902	904	902	897	902	896	896	902	895	894	899	902	
	2010年	897	895	897	892	894	894	889	893	894	891	892	896	
	2011年	887	889	887	888	891	897	893	897	893	893	893	898	
	2012年	889	892	890	889	892	889							

## &lt;参考&gt;全国 エリア別 募集時平均時給調査

## 全国 エリア別 職種大分類別 平均時給

## ■全国 エリア別 職種大分類別 平均時給

※ー: サンプル数10件未満のデータ

大分類	平均時給(円)								
	北海道	東北	北関東	首都圏	甲信越 ・北陸	東海	関西	中国・ 四国	九州
販売・サービス系	763	796	881	980	827	878	893	827	782
フード系	754	782	843	964	824	865	866	821	757
製造・物流・清掃系	745	801	864	967	824	895	890	828	766
事務系	829	825	829	968	867	878	900	878	837
営業系	947	1,040	884	1,071	1,002	1,026	986	880	922
専門職系	879	934	922	1,109	959	972	1,000	950	890
その他	811	-	947	985	890	911	939	809	822
全体	790	820	868	993	835	889	898	838	786

## &lt;集計対象媒体について&gt;

『TOWNWORK』(以下TW)および『TOWNWORK 社員』(以下TW社員)は東日本大震災の影響により、2011年3月14日号は9版(TW東武伊勢崎沿線版、TW田園都市沿線版、TW京急・根岸沿線・横須賀版、TW東西・京葉沿線版、TW八王子・立川・青梅・あきる野版、TW所沢・川越版、TW茨城版、TW社員横浜南・県央・湘南版、TW社員渋谷・東京南部・横浜北版)、3月22日号と3月28日号は1版(TW茨城版)で発行されませんでした。データは集計対象に含めて算出しております。また、TW仙台版は同年3月14日・22日・28日号分がデータ算出不可のため、4月4日号は2版(TW茨城版、TW仙台版)、4月11日号は1版(TW仙台版)で発行されなかったため、集計対象から外し算出しております。