

### 「2016年6月度（6月1日時点）就職内定状況（2017年卒）」 【速報版】

株式会社リクルートキャリア(本社:東京都千代田区、代表取締役社長:柳川 昌紀)のよりよい就職・採用の在り方を追究するための研究機関・就職みらい研究所(所長:岡崎 仁美)は、リクルート就職活動モニターの大学生・大学院生を対象に「就職プロセス調査」を実施いたしました。

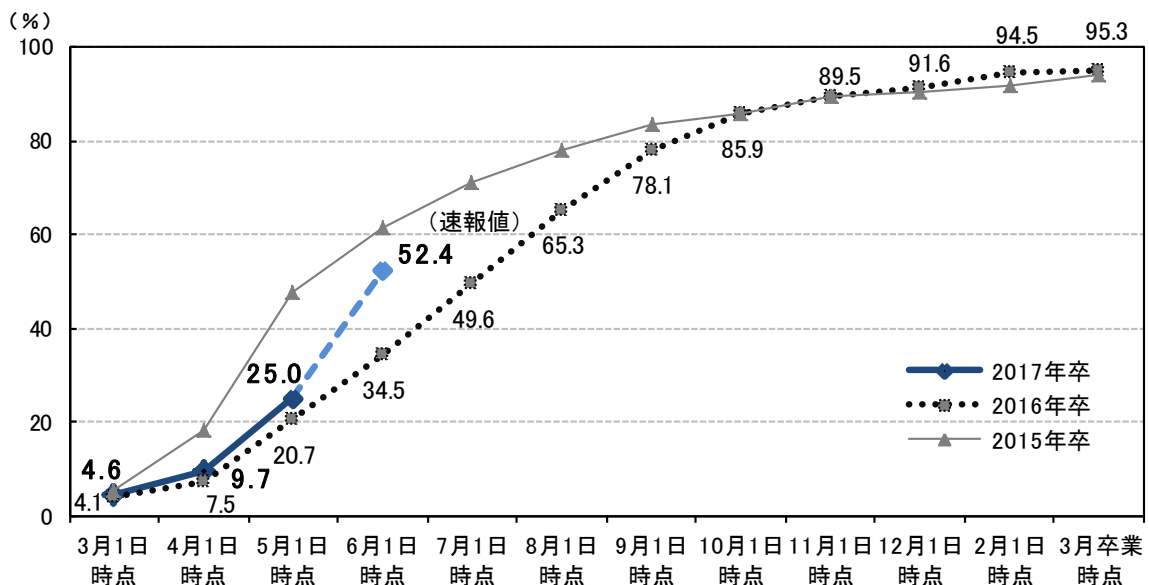
このたび調査結果の「速報版」がまとまりましたので、ご報告申し上げます。

#### 就職内定率（速報値）について

6月1日時点での大学生の就職内定率(※)（速報値）は52.4%  
—前年同月の34.5%に比べて17.9ポイント高い—

●6月1日時点での就職志望者のうち、大学生の就職内定率(※)は52.4%で、5月1日時点の25.0%と比べて27.4ポイント高かった。また、前年同月の34.5%と比べて17.9ポイント高かった。

■就職志望者における就職内定率の推移 大学生\_\_全体(就職志望者/単一回答)



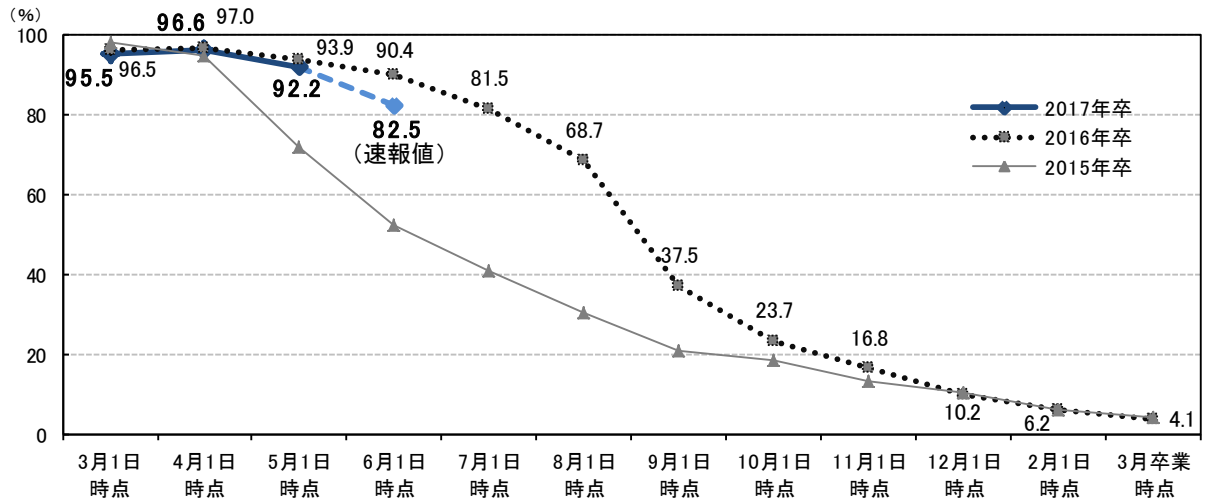
※5ページの「各率の算出方法」および「用語の定義」を参照

【本件に関するお問い合わせ先】  
株式会社リクルートキャリア 広報部 社外広報グループ宛  
Tel:03-3211-7117 Mail:kouho@waku-2.com

就職活動実施状況および就職内定（内々定）の状況（6月1日時点）

- 6月1日時点での就職志望者のうち、大学生の就職活動実施率は82.5%で、5月1日時点の92.2%と比べて9.7ポイント低かった。また、前年同月の90.4%と比べて7.9ポイント低かった。
- 6月1日時点での就職志望者のうち、大学生の就職内定率は52.4%で、5月1日時点の25.0%と比べて27.4ポイント高かった。また、前年同月の34.5%に比べて17.9ポイント高かった。

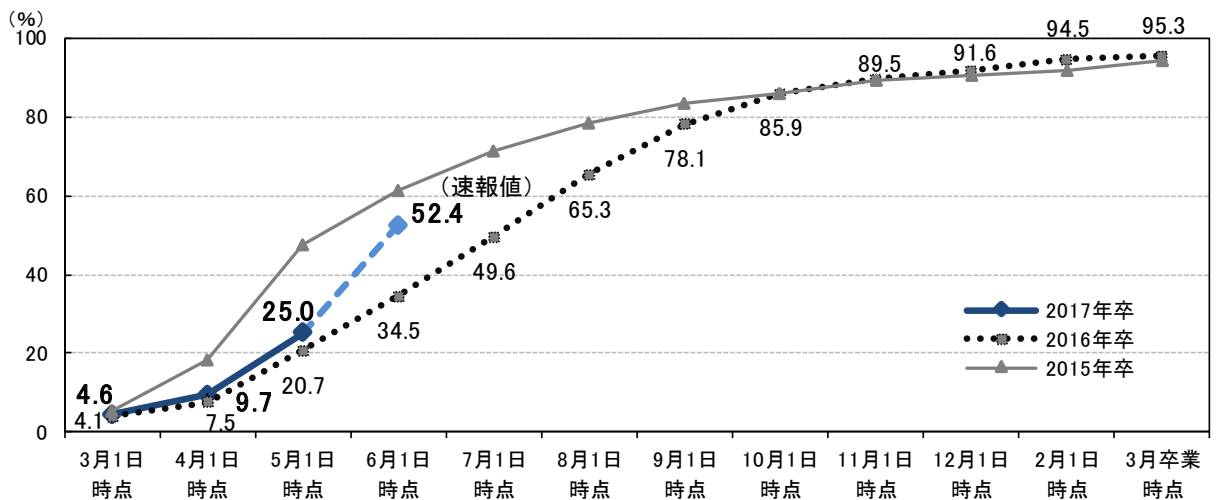
■就職志望者における就職活動実施率の推移 大学生\_全体(就職志望者/単一回答)



	3月1日 時点	4月1日 時点	5月1日 時点	6月1日 時点	7月1日 時点	8月1日 時点	9月1日 時点	10月1日 時点	11月1日 時点	12月1日 時点	2月1日 時点	3月卒業 時点
全体	95.5	96.6	92.2	(ρ) 82.5								
2017年卒	95.5	96.6	92.2	(ρ) 82.5								
2016年卒	96.5	97.0	93.9	90.4	81.5	68.7	37.5	23.7	16.8	10.2	6.2	4.1
2015年卒	98.4	95.1	72.3	52.4	41.0	30.6	20.9	18.8	13.4	10.6	6.5	4.6
前回差		1.1	-4.4	-9.7								
前年同月差	-1.0	-0.4	-1.7	-7.9								

※(ρ)は速報値

■就職志望者における就職内定率の推移 大学生\_全体(就職志望者/単一回答)



	3月1日 時点	4月1日 時点	5月1日 時点	6月1日 時点	7月1日 時点	8月1日 時点	9月1日 時点	10月1日 時点	11月1日 時点	12月1日 時点	2月1日 時点	3月卒業 時点
全体	4.6	9.7	25.0	(ρ) 52.4								
2017年卒	4.6	9.7	25.0	(ρ) 52.4								
2016年卒	4.1	7.5	20.7	34.5	49.6	65.3	78.1	85.9	89.5	91.6	94.5	95.3
2015年卒	5.5	18.5	47.7	61.3	71.3	78.2	83.4	86.0	89.4	90.7	91.9	94.3
前回差		5.1	15.3	27.4								
前年同月差	0.5	2.2	4.3	17.9								

※(ρ)は速報値

## 就職内定（内々定）の状況（6月1日時点）

- 6月1日時点での就職志望者のうち、文系大学生の就職内定率は49.0%で、5月1日時点の21.3%と比べて27.7ポイント高かった。また、前年同月の33.3%と比べて15.7ポイント高かった。
- 6月1日時点での就職志望者のうち、理系大学生の就職内定率は60.1%で、5月1日時点の33.2%と比べて26.9ポイント高かった。また、前年同月の36.8%と比べて23.3ポイント高かった。

## ■就職志望者における就職内定率の推移 大学生\_\_文理別(就職志望者/単一回答)

		3月1日 時点	4月1日 時点	5月1日 時点	6月1日 時点	7月1日 時点	8月1日 時点	9月1日 時点	10月1日 時点	11月1日 時点	12月1日 時点	2月1日 時点	3月卒業 時点
文系	2017年卒	5.3%	8.7%	21.3%	(p) 49.0%								
	2016年卒	3.9%	6.9%	19.4%	33.3%	48.3%	61.8%	77.4%	85.5%	89.9%	91.2%	94.5%	95.5%
	2015年卒	5.8%	17.6%	45.3%	57.6%	69.0%	75.5%	81.6%	84.2%	88.1%	90.3%	90.9%	93.4%
	前回差		3.4	12.6	27.7								
	前年同月差	1.4	1.8	1.9	15.7								
理系	2017年卒	3.2%	11.9%	33.2%	(p) 60.1%								
	2016年卒	4.5%	8.9%	23.7%	36.8%	52.4%	72.7%	79.5%	87.0%	88.6%	92.3%	94.3%	95.1%
	2015年卒	4.9%	20.4%	52.6%	69.2%	76.4%	84.1%	87.5%	90.1%	92.3%	91.8%	94.3%	96.2%
	前回差		8.7	21.3	26.9								
	前年同月差	-1.3	3.0	9.5	23.3								

※(p)は速報値

## 【参考データ】大学院生の就職内定（内々定）の状況

## □就職志望者における就職内定率の推移 大学院生\_\_全体・理系(就職志望者/単一回答)

		3月1日 時点	4月1日 時点	5月1日 時点	6月1日 時点	7月1日 時点	8月1日 時点	9月1日 時点	10月1日 時点	11月1日 時点	12月1日 時点	2月1日 時点	3月卒業 時点
全体	2017年卒	4.6%	8.7%	29.1%	(p) 64.7%								
	2016年卒	4.9%	5.3%	20.8%	38.2%	59.2%	72.7%	90.1%	95.4%	96.6%	96.8%	97.5%	96.4%
	2015年卒	5.0%	27.6%	71.7%	83.7%	90.2%	93.0%	96.6%	95.6%	96.9%	97.5%	99.2%	98.4%
	前回差		4.1	20.4	35.6								
	前年同月差	-0.3	3.4	8.3	26.5								
理系	2017年卒	4.3%	8.6%	29.4%	(p) 65.5%								
	2016年卒	5.0%	5.5%	21.2%	37.9%	59.3%	73.5%	90.6%	96.8%	98.1%	98.5%	98.1%	97.1%
	2015年卒	4.8%	28.0%	72.6%	84.8%	91.4%	94.2%	97.4%	96.3%	97.8%	98.2%	99.2%	98.5%
	前回差		4.3	20.8	36.1								
	前年同月差	-0.7	3.1	8.2	27.6								

※(p)は速報値

## 就職内定（内々定）取得の見通し、みなし就職内定（内々定）の状況（6月1日時点）

- 6月1日時点での就職志望者のうち、就職未内定者に対して今後の内々定・内定取得の見通しを聞いたところ、「まだ見通しは立っていない」が23.4%であるが、「内々定・内定をある程度取得できる見通し」は11.9%、「内々定・内定を確実に取得できる見通し」は2.6%であった。
- 内々定・内定を確実に取得できる見通しの者を就職内定取得者に加えて「みなし就職内定者」とし、みなし就職内定率を算出したところ、55.1%であった。また、更に「内々定・内定をある程度取得できる見通し」を加えて「見込み内定者」として見込み就職内定率を算出したところ、67.0%であった。

## ■就職志望者における就職内定率（再掲）とみなしおよび見込みの就職内定率 大学生\_全体（就職志望者/単一回答）

&lt;2017年卒&gt;

	内定なし(未内定者)					内定率 ①	みなし 内定率 ①+②	見込み 内定率 ①+②+③	
	内定あり (内定取得者) ①	内々定・内定を 確実に取得できる 見通し②	内々定・内定を ある程度取得 できる見通し③	内々定・内定の 取得の見通しは 低い	まだ見通しは 立っていない				
凡例									
3月1日時点	4.6 4.3	19.7	9.6	61.8		4.6	8.9	28.6	
4月1日時点	9.7 4.3	23.5	12.1	50.5		9.7	14.0	37.5	
5月1日時点	25.0	4.1	20.2	13.2	37.5	25.0	29.1	49.3	
6月1日時点 (速報値)		52.4	2.6	11.9	9.6	23.4	(p) 52.4	(p) 55.1	(p) 67.0

※(p)は速報値

&lt;2016年卒&gt;

	内定なし(未内定者)					内定率 ①	みなし 内定率 ①+②	見込み 内定率 ①+②+③
	内定あり (内定取得者) ①	内々定・内定を 確実に取得できる 見通し②	内々定・内定を ある程度取得 できる見通し③	内々定・内定の 取得の見通しは 低い	まだ見通しは 立っていない			
凡例								
3月1日時点	※2016年卒はなし					4.1	—	—
4月1日時点	7.5 4.0	25.1	11.6	51.8		7.5	11.5	36.6
5月1日時点	20.7	3.4	21.7	11.8	42.4	20.7	24.1	45.9
6月1日時点	34.5	3.6	19.3	10.7	32.0	34.5	38.1	57.4
7月1日時点	49.6	2.1	10.9	9.4	28.0	49.6	51.7	62.6
8月1日時点	65.3	1.5	6.4	7.2	19.6	65.3	66.8	73.2

『みなし就職内定者』＝「内々定・内定取得者(内定あり)①」と「就職未内定者(内定なし)」のうちの「内々定・内定を確実に取得できる見通し②」とを合算

『見込み就職内定者』＝「内々定・内定取得者(内定あり)①」と「就職未内定者(内定なし)」のうちの「内々定・内定を確実に取得できる見通し②」と「内々定・内定をある程度取得できる見通し③」とを合算

\* みなし就職内定率(みなし内定率)＝「みなし就職内定者(①+②)」÷「就職志望者」

\* 見込み就職内定率(見込み内定率)＝「見込み就職内定者(①+②+③)」÷「就職志望者」

## 【調査概要】

**調査目的：**大学生・大学院生における就職活動の実態を把握する

**調査方法：**インターネット調査

**集計方法：**大学生については、性別、専攻、所属大学の設置主体をもとに、実際の母集団の構成比に近づけるよう、文部科学省「学校基本調査」の数値を参照し、**ウェイトバック集計**を行っている

## 【2017年卒：2016年6月度】【速報版】

**調査対象：**2017年卒業予定の大学生および大学院生に対して、『リクナビ2017』（※）にて2016年1月20日～3月27日、4月12日～4月25日、5月20日～5月30日に調査モニターを募集し、モニターに登録した学生9,507人（内訳：大学生7,854人/大学院生1,653人）

\*モニターの抽出条件は下記参照

**調査期間：**2016年6月2日～6月6日

**集計対象：**大学生 1,235人/大学院生 525人

※リクナビ：株式会社リクルートキャリアが運営している、就職活動を支援するサイト  
<http://job.rikunabi.com/2017/>

## 【2016年卒：2015年6月度】

**調査対象：**リクナビ2016会員の大学生および大学院生から、2015年1月14日～3月20日、2015年5月16日～5月24日に調査モニターを募集し、モニターに登録した2016年卒業予定の男女6,978人（うち、大学生5,834人/大学院生1,144人）

**調査期間：**2015年6月2日～6月8日

**集計対象：**大学生 1,268人/大学院生 438人

## 【2015年卒：2014年6月度】

**調査対象：**リクナビ2015会員の大学生および大学院生から、2013年11月4日～11月12日、2014年1月21日～1月27日に調査モニターを募集し、モニターに登録した2015年卒業予定の男女7,323人（うち、大学生5,971人/大学院生1,352人）

**調査期間：**2014年6月2日～2014年6月10日

**集計対象：**大学生 1,612人/大学院生 617人

## ＜モニターの抽出条件＞

「卒業後の志望進路（志望する進路のすべて）」の回答状況をもとに、次の条件で対象を抽出

**本調査対象** = 「就職意向者（就職志望者+志望進路未決定者）」（※モニター募集時）

本調査対象については、以下を除いた

- 就職志望者のうち「公務員」「教員」「医師・歯科医師・看護師」のみ選択した者
- 就職以外「起業」「進学(国内)」「進学(留学)」「その他」のみ選択した者

## 【算出方法、用語の定義】

## ＜各率の算出方法＞ 【時点：「当該月1日時点」】

I 就職志望率	=	就職志望者数 ÷ 就職意向者数
II 就職活動実施率	=	就職活動実施者数 ÷ 就職志望者数
III 就職内定率	=	就職内定取得者数 ÷ 就職志望者数
IV みなし就職内定率	=	みなし就職内定者数 ÷ 就職志望者数
V 見込み就職内定率	=	見込み就職内定者数 ÷ 就職志望者数

## ＜用語の定義＞

- 就職意向者 = 当初（本調査モニター募集時）の志望進路が「就職」および「未決定」者
- 就職志望者 = 当月、就職を志望している者
- 就職活動実施者 = 当月、就職活動を実施している者
- 就職内定取得者 = 当月までに内定（内々定）の取得経験のある者
- 就職内定未取得者 = 当月までに内定（内々定）の取得経験がない者
- みなし就職内定者 = 就職内定取得者、および、就職内定未取得者のうち、内定（内々定）を確実に取得できる見通しのある者
- 見込み就職内定者 = みなし就職内定者および、内定（内々定）をある程度取得できる見通しのある者