

2012年6月20日
株式会社リクルート**TOWNWORK** fromAnavi

- 2012年5月 アルバイト・パート全国エリア別募集時平均時給調査 -

**三大都市圏の5月度平均時給は前月より7円増加の948円
首都圏の「フード系」は前年同月比が+2%台に**

株式会社リクルート(本社:東京都千代田区、代表取締役社長 兼 CEO:峰岸 真澄)は、当社発行の求人情報メディア『TOWNWORK』『TOWNWORK社員』『fromA navi』に掲載された求人情報より 2012年5月の「アルバイト・パート全国エリア別募集時平均時給調査」をまとめましたので、ご報告いたします。

【三大都市圏・全体】**○ 三大都市圏(首都圏・関西・東海)の平均時給は948円** (前月941円、前年同月946円) [3P]

5月度平均時給は前月より7円増加の948円。前年同月比は +0.2%となった。

職種別では「フード系」(前月比増減額 +8円、増減率 +0.9%)、「専門職系」(同 +6円、+0.6%)、「製造・物流・清掃系」(同 +3円、+0.3%)、「販売・サービス系」(同 +2円、+0.2%)で前月比プラスとなった。

前年同月比では「フード系」(前年同月比増減額 +18円、増減率 +2.0%)、「製造・物流・清掃系」(同+10円、+1.1%)、「事務系」(同 +1円、+0.1%)でプラスとなった。

【三大都市圏・エリア別】

前月比はすべてのエリアでプラス、前年同月比は首都圏・関西でマイナス、東海でプラスになった。

○ 首都圏の平均時給は989円 (前月982円、前年同月996円) [7P]

前月より7円増加(増減率 +0.7%)。前年同月比は-0.7%となった。

職種別では「フード系」(前月比増減額 +9円、増減率 +0.9%)、「販売・サービス系」(同 +4円、+0.4%)、「製造・物流・清掃系」(同 +4円、+0.4%)で前月比プラスとなった。

前年同月比は「専門職系」(前年同月比増減額 -50円、増減率 -4.3%)、「営業系」(同 -29円、-2.7%)、「事務系」(同 -7円、-0.7%)、「販売・サービス系」(同 -5円、-0.5%)でマイナスとなった。また首都圏の「フード系」の前年同月比は52カ月ぶりに+2%台となった。

○ 関西の平均時給は898円 (前月893円、前年同月899円) [8P]

前月より5円増加(増減率 +0.6%)。前年同月比は -0.1%となった。

職種別では「営業系」(前月比増減額 -8円、増減率 -0.8%)以外の5職種で前月比プラスとなった。

前年同月比は「営業系」(前年同月比増減額 -32円、増減率 -3.1%)、「専門職系」(同 -12円、-1.2%)、「販売・サービス系」(同 -8円、-0.9%)でマイナスとなった。

○ 東海の平均時給は892円 (前月889円、前年同月891円) [9P]

前月より3円増加(増減率 +0.3%)。前年同月比は +0.1%となった。

職種別では「営業系」(前月比増減額 +7円、増減率 +0.7%)、「製造・物流・清掃系」(同 +6円、+0.7%)、「フード系」(同 +5円、+0.6%)、「専門職系」(同 +2円、+0.2%)で前月比プラスとなった。

前年同月比は「営業系」(前年同月比増減額 +100円、増減率 +10.3%)、「製造・物流・清掃系」(同 +14円、+1.6%)、「フード系」(同 +4円、+0.5%)、「事務系」(同 +4円、+0.5%)でプラスとなった。

【本件に関するお問い合わせ先】

https://www.recruit.jp/form/inquiry_press.php

【調査概要】

当社発行の全国の求人情報メディア『TOWNWORK』『TOWNWORK社員』『fromA navi』に掲載された全求人情報より、「アルバイト・パート」募集の求人情報を抽出し、募集時平均時給を集計した。

＜集計対象件数＞

2012年5月 154,395 件

大分類	集計件数(件)								
	北海道	東北	北関東	首都圏	甲信越・北陸	東海	関西	中国・四国	九州
販売・サービス系	418	1,286	1,718	19,115	1,067	5,533	9,459	1,704	5,195
フード系	528	1,351	1,723	19,648	1,434	6,284	11,361	1,974	5,774
製造・物流・清掃系	460	606	689	11,994	373	4,040	5,799	824	2,552
事務系	126	193	185	5,189	95	1,227	2,330	268	866
営業系	40	228	47	726	13	181	368	50	136
専門職系	430	280	567	9,941	217	1,982	3,753	386	1,133
その他	24	5	11	187	13	47	144	25	73
全体	2,026	3,949	4,940	66,800	3,212	19,294	33,214	5,231	15,729

※集計件数は掲載の求人情報延べ件数口

＜集計対象職種について＞

- 販売・サービス系 : 販売、レジ、ファッションアドバイザー、コンビニスタッフ、カラオケボックススタッフ、レジャー施設業務全般、ホールスタッフ(パチンコ・遊戯場)、ホテルフロント、キャンペーンスタッフ、CD・ビデオレンタルスタッフ、イベントスタッフなど
- フード系 : ホールスタッフ(飲食店)、ファストフード、調理師、洗い場・パントリーなど
- 製造・物流・清掃系 : ドライバー・配送、食品製造・販売、組立工、物流作業、構内作業(フォークリフト等オペレータ)、ガソリンスタンドスタッフ、清掃など
- 事務系 : 一般事務、受付、電話対応など
- 営業系 : 営業、テレフォンアポインターなど
- 専門職系 : ホームヘルパー、エステ・マッサージ、看護師、歯科衛生士、歯科助手、塾講師、インストラクター、キーパンチャーなど
- その他 : 管理職、店長・マネージャー、演技者・タレント、ボランティアなど

※接待のある飲食業の職種は除く。

＜集計対象媒体について＞

- 『TOWNWORK』 : 「家の近くで働きたい」「学校の近くで働きたい」など勤務地を重視する読者へ向けた無料の仕事情報誌。全国で展開。
- 『TOWNWORK社員』 : 「地元で社員になりたい」など勤務地と雇用形態を重視する読者へ向けた無料の仕事情報誌。全国で展開。
- 『fromA navi』 : アルバイト・仕事探しの総合求人情報サイト。関東、関西、東海エリアを中心に、北海道・東北、北陸・甲信越、中国・四国、九州・沖縄、リゾートの全8版を展開。

＜エリア区分について＞

対象媒体に掲載される求人情報記載の所在地に準拠し、以下の通りとした。

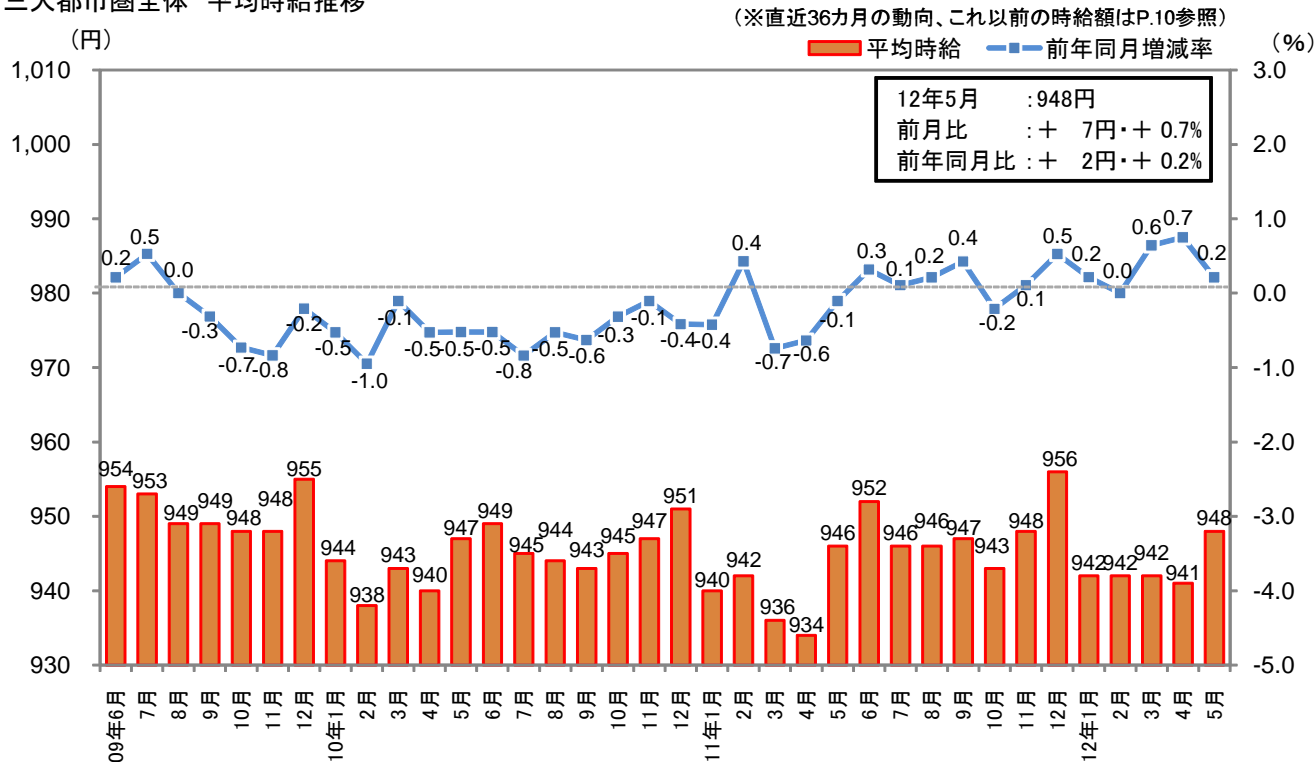
- 北海道 : 北海道
- 東北 : 宮城県、青森県、岩手県、秋田県、山形県、福島県
- 北関東 : 栃木県、群馬県、茨城県
- 首都圏 : 東京都、神奈川県、千葉県、埼玉県
- 甲信越・北陸 : 山梨県、長野県、新潟県、石川県、富山県、福井県
- 東海 : 愛知県、三重県、岐阜県、静岡県
- 関西 : 大阪府、兵庫県、京都府、奈良県、滋賀県、和歌山県
- 中国・四国 : 広島県、岡山県、山口県、島根県、鳥取県、香川県、徳島県、愛媛県、高知県
- 九州 : 福岡県、佐賀県、長崎県、熊本県、大分県、宮崎県、鹿児島県、沖縄県

1. 三大都市圏 募集時平均時給調査

■三大都市圏(首都圏・関西・東海) 職種大分類別 平均時給推移

大分類	平均時給(円)			前年同月比較		前月比較	
	11年5月	12年4月	12年5月	増減額(円)	増減率	増減額(円)	増減率
販売・サービス系	937	935	937	0	0.0%	2	0.2%
フード系	900	910	918	18	2.0%	8	0.9%
製造・物流・清掃系	920	927	930	10	1.1%	3	0.3%
事務系	933	936	934	1	0.1%	▲ 2	-0.2%
営業系	1,044	1,038	1,034	▲ 10	-1.0%	▲ 4	-0.4%
専門職系	1,102	1,063	1,069	▲ 33	-3.0%	6	0.6%
その他	948	940	984	36	3.8%	44	4.7%
全体	946	941	948	2	0.2%	7	0.7%

■三大都市圏全体 平均時給推移



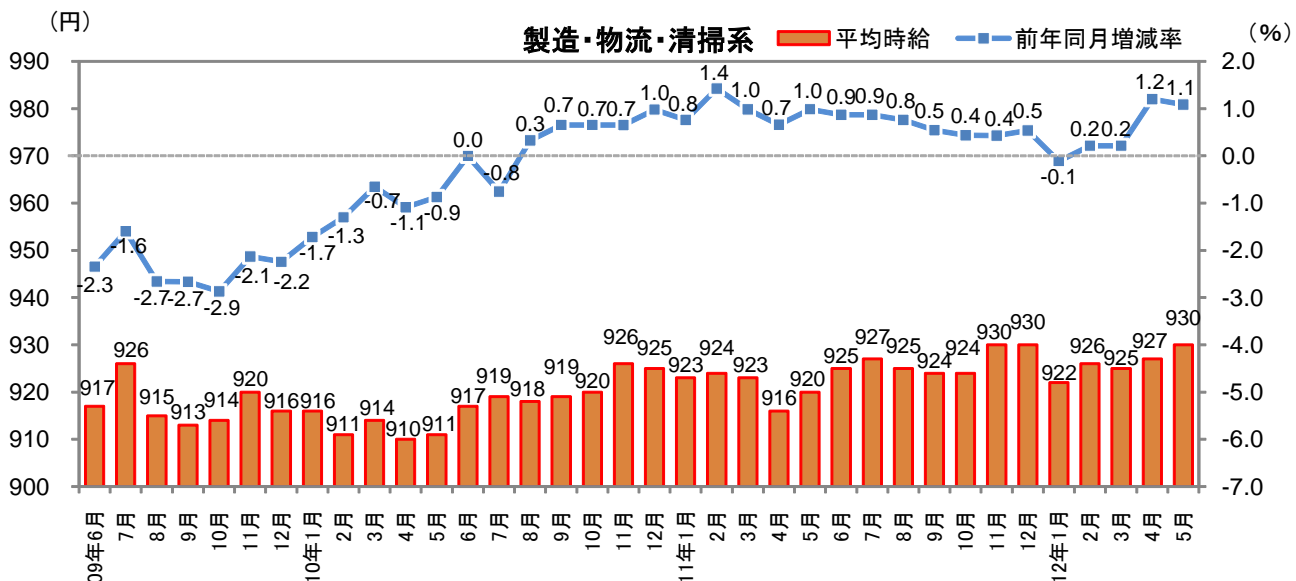
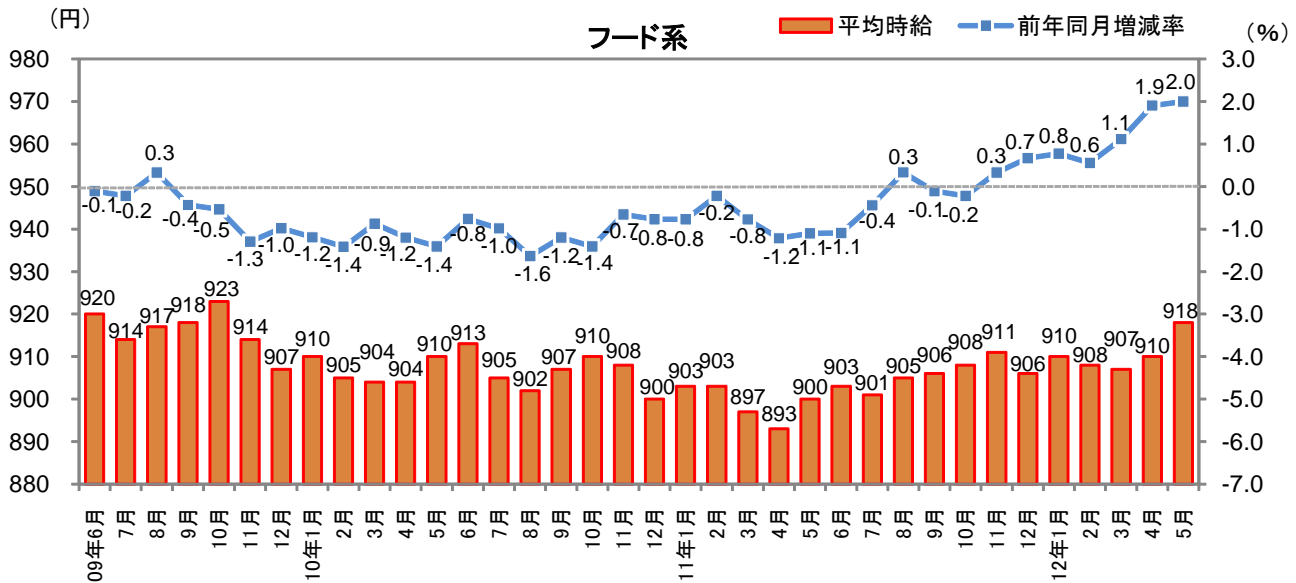
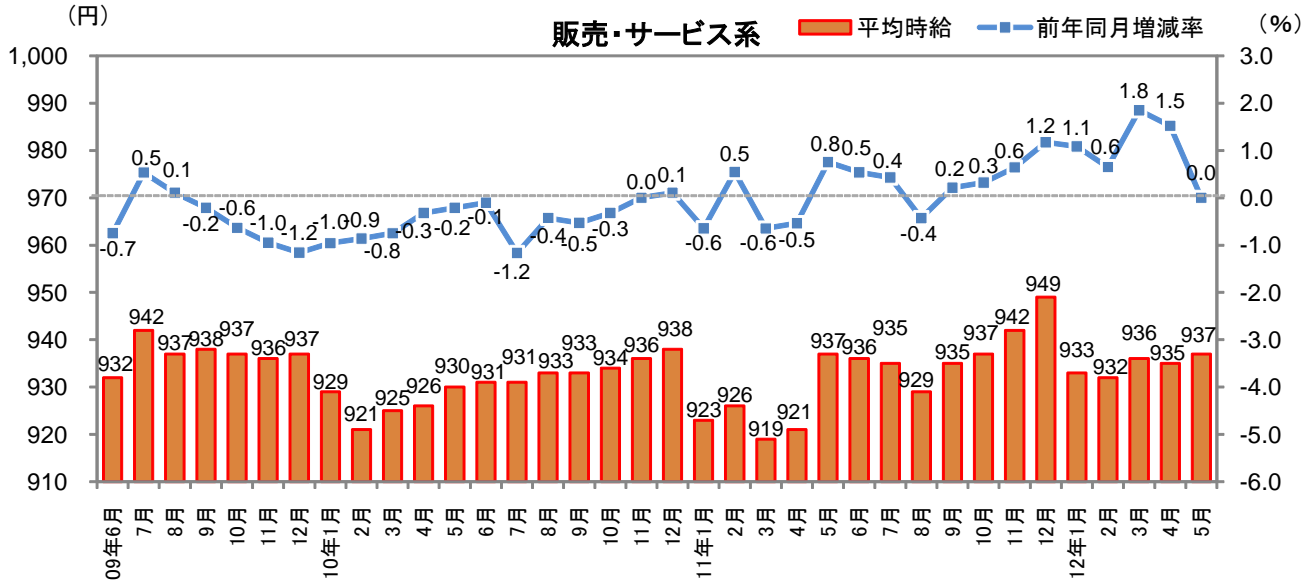
■三大都市圏 職種小分類別 平均時給

※職種小分類は、職種大分類の中から件数の多い職種のみ抜粋

大分類	小分類	平均時給(円)	大分類	小分類	平均時給(円)
販売・サービス系	販売	941	製造・物流・清掃系	組立工	930
	レジ	897		物流作業	931
	ファッションアドバイザー	899		構内作業(フォークリフト等オペレータ)	942
	コンビニスタッフ	869		ガソリンスタンドスタッフ	917
	カラオケボックススタッフ	899		清掃	944
	レジャー施設業務全般	926	事務系	一般事務	925
	ホールスタッフ(パチンコ・遊戯場)	1,170		受付	900
	ホテルフロント	900		電話応対	1,010
	キャンペーンスタッフ	1,125	営業系	営業	1,030
	CD・ビデオレンタルスタッフ	833		テレフォンアポインター	1,100
イベントスタッフ	1,034	専門職系	ホームヘルパー	1,138	
フード系	ホールスタッフ(飲食店)		926	エステ・マッサージ	921
	ファストフード		903	看護師	1,538
	調理師		910	歯科衛生士	1,291
	洗い場・パントリー		927	歯科助手	915
製造・物流・清掃系	ドライバー・配送		955	塾講師	1,350
	食品製造・販売		895	インストラクター	930
			キーパンチャー	940	

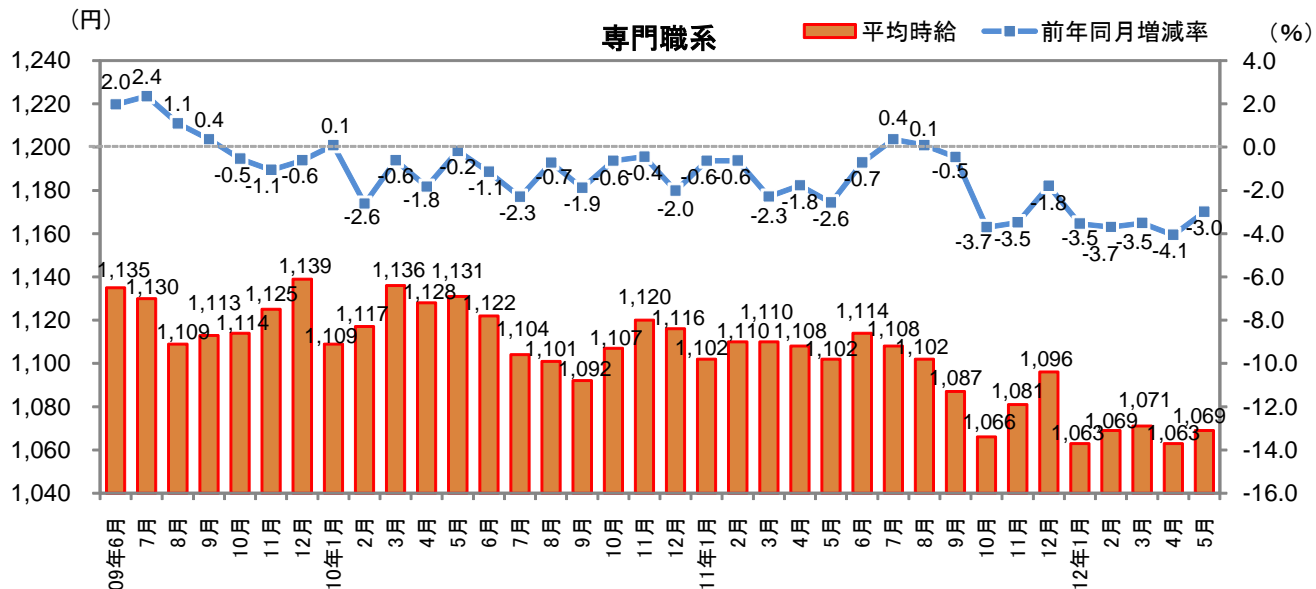
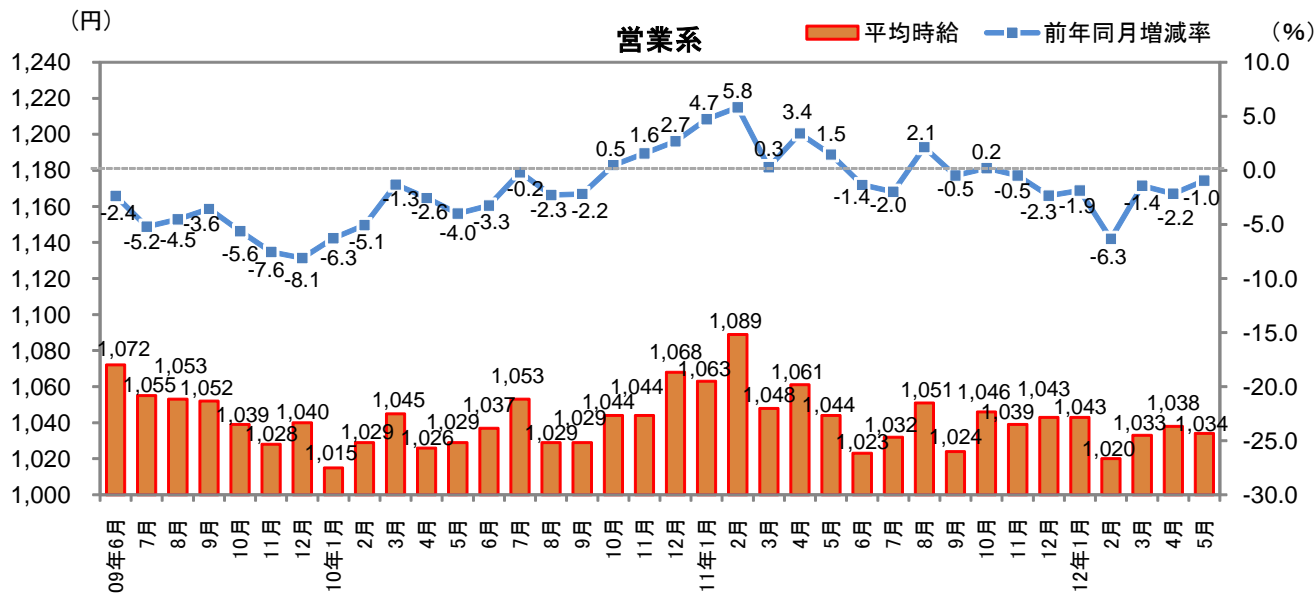
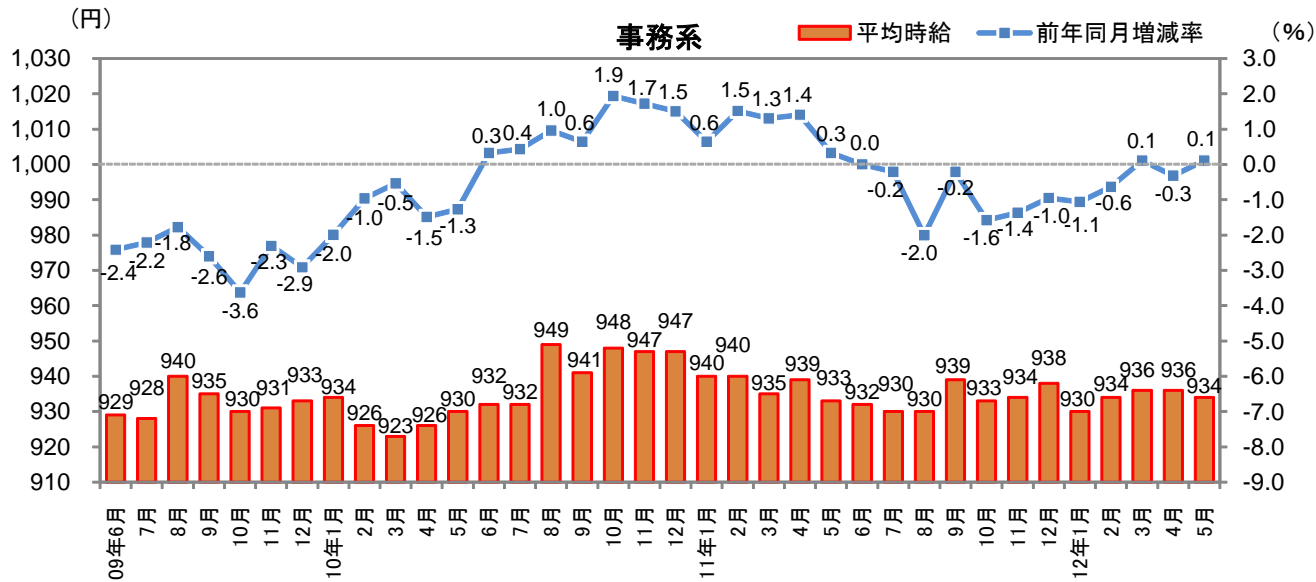
1. 三大都市圏 募集時平均時給調査

■三大都市圏職種別 平均時給推移



1. 三大都市圏 募集時平均時給調査

■三大都市圏職種別 平均時給推移



1. 三大都市圏 募集時平均時給調査

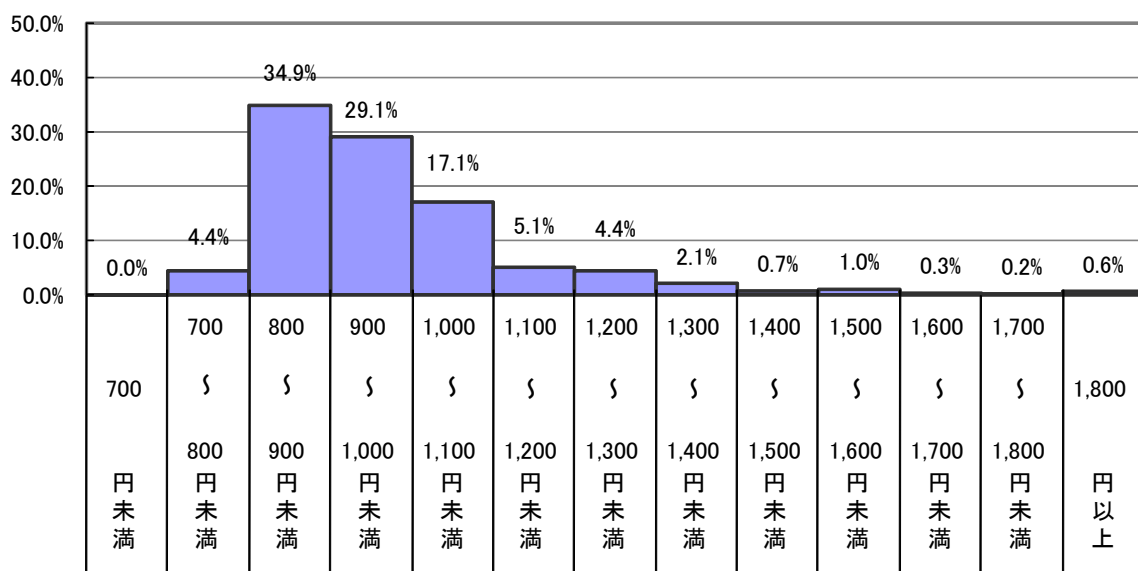
■三大都市圏(首都圏・関西・東海) 職種大分類別 時給分布

大分類	700	700 ¥	800 ¥	900 ¥	1,000 ¥	1,100 ¥	1,200 ¥	1,300 ¥	1,400 ¥	1,500 ¥	1,600 ¥	1,700 ¥	1,800 ¥	1,800 円以上
	円未満	800 円未満	900 円未満	1,000 円未満	1,100 円未満	1,200 円未満	1,300 円未満	1,400 円未満	1,500 円未満	1,600 円未満	1,700 円未満	1,800 円未満	円以上	
販売・サービス系	0.0%	9.4%	35.9%	25.3%	12.9%	6.0%	5.2%	2.9%	0.8%	1.3%	0.2%	0.0%	0.1%	
フード系	0.0%	2.4%	39.1%	33.2%	17.8%	4.4%	2.1%	0.6%	0.1%	0.3%	0.0%	-	0.1%	
製造・物流・清掃系	-	3.1%	34.9%	31.1%	20.1%	5.2%	4.4%	0.7%	0.2%	0.2%	0.1%	0.0%	0.0%	
事務系	-	2.1%	34.6%	30.4%	21.5%	4.7%	4.1%	1.8%	0.4%	0.4%	0.0%	-	-	
営業系	-	1.0%	14.1%	18.7%	33.4%	12.7%	10.8%	5.5%	1.0%	1.5%	0.2%	-	1.0%	
専門職系	-	1.7%	24.8%	25.0%	16.1%	4.0%	8.1%	5.8%	3.0%	3.8%	1.9%	1.4%	4.4%	
その他	-	2.4%	23.0%	20.4%	33.1%	7.9%	8.5%	2.9%	-	1.9%	-	-	-	
全体	0.0%	4.4%	34.9%	29.1%	17.1%	5.1%	4.4%	2.1%	0.7%	1.0%	0.3%	0.2%	0.6%	

■ 最多時給帯

■ 10%以上の時給帯

※-: 件数0件



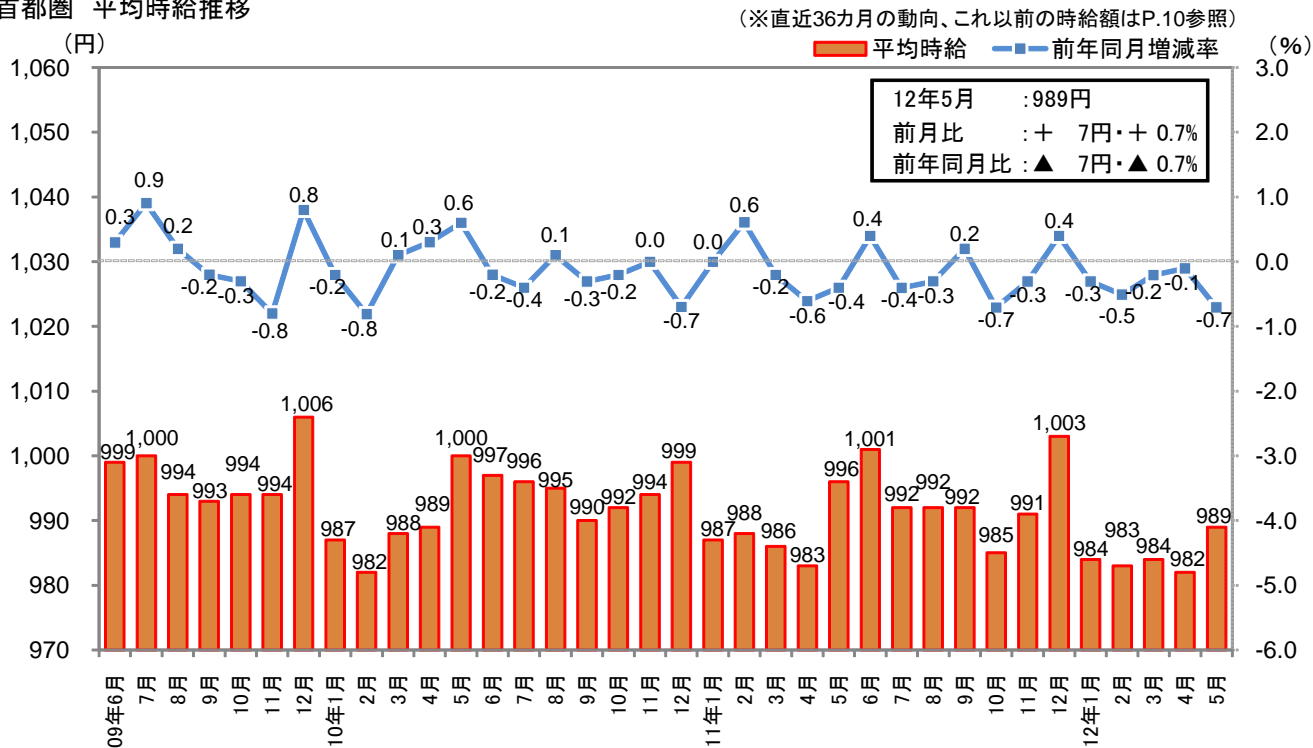
2. 三大都市圏別 募集時平均時給調査

2-1 首都圏(東京都、神奈川県、千葉県、埼玉県)

■首都圏 職種大分類別 平均時給推移

大分類	平均時給(円)			前年同月比較		前月比較	
	11年5月	12年4月	12年5月	増減額(円)	増減率	増減額(円)	増減率
販売・サービス系	982	973	977	▲ 5	-0.5%	4	0.4%
フード系	945	955	964	19	2.0%	9	0.9%
製造・物流・清掃系	956	958	962	6	0.6%	4	0.4%
事務系	972	969	965	▲ 7	-0.7%	▲ 4	-0.4%
営業系	1,074	1,049	1,045	▲ 29	-2.7%	▲ 4	-0.4%
専門職系	1,154	1,104	1,104	▲ 50	-4.3%	0	0.0%
その他	1,000	969	999	▲ 1	-0.1%	30	3.1%
全体	996	982	989	▲ 7	-0.7%	7	0.7%

■首都圏 平均時給推移



■首都圏 職種小分類別 平均時給

※職種小分類は、職種大分類の中から件数の多い職種のみ抜粋

大分類	小分類	平均時給(円)	大分類	小分類	平均時給(円)
販売・サービス系	販売	992	製造・物流・清掃系	組立工	974
	レジ	929		物流作業	961
	ファッションアドバイザー	923		構内作業(フォークリフト等オペレータ)	961
	コンビニスタッフ	916		ガソリンスタンドスタッフ	951
	カラオケボックススタッフ	930		清掃	992
	レジャー施設業務全般	963	事務系	一般事務	956
	ホールスタッフ(パチンコ・遊戯場)	1,205		受付	931
	ホテルフロント	924		電話対応	1,036
	キャンペーンスタッフ	1,152	営業系	営業	1,062
	CD・ビデオレンタルスタッフ	873		テレフォンアポインター	1,102
イベントスタッフ	1,079	専門職系	ホームヘルパー	1,144	
フード系	ホールスタッフ(飲食店)		972	エステ・マッサージ	955
	ファストフード		942	看護師	1,577
	調理師		956	歯科衛生士	1,311
	洗い場・パントリー		985	歯科助手	937
製造・物流・清掃系	ドライバー・配送		985	塾講師	1,474
	食品製造・販売		929	インストラクター	947
			キーパンチャー	958	

2. 三大都市圏別 募集時平均時給調査

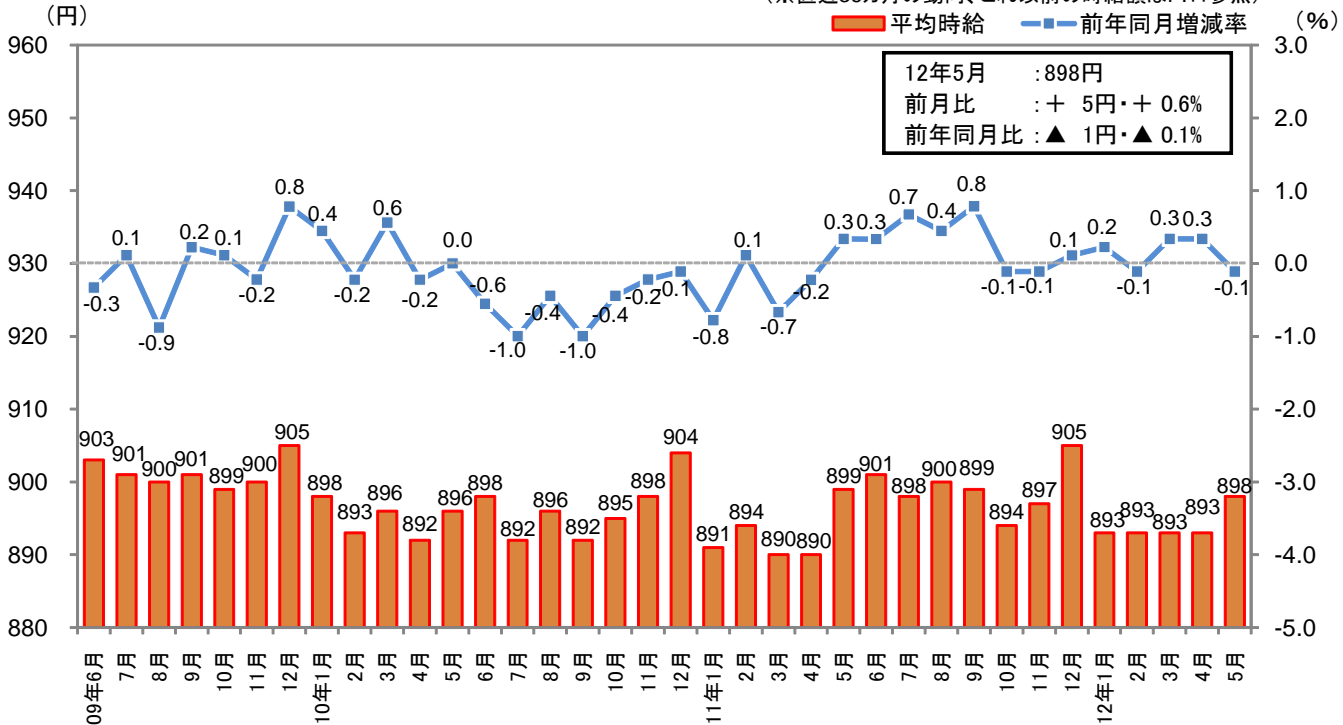
2-2 関西(大阪府、兵庫県、京都府、奈良県、滋賀県、和歌山県)

■関西 職種大分類別 平均時給推移

大分類	平均時給(円)			前年同月比較		前月比較	
	11年5月	12年4月	12年5月	増減額(円)	増減率	増減額(円)	増減率
販売・サービス系	899	889	891	▲ 8	-0.9%	2	0.2%
フード系	862	861	865	3	0.3%	4	0.5%
製造・物流・清掃系	883	883	887	4	0.5%	4	0.5%
事務系	885	894	897	12	1.4%	3	0.3%
営業系	1,024	1,000	992	▲ 32	-3.1%	▲ 8	-0.8%
専門職系	1,034	1,016	1,022	▲ 12	-1.2%	6	0.6%
その他	894	939	996	102	11.4%	57	6.1%
全体	899	893	898	▲ 1	-0.1%	5	0.6%

■関西全体 平均時給推移

(※直近36カ月の動向、これ以前の時給額はP.11参照)



■関西 職種小分類別 平均時給

※職種小分類は、職種大分類の中から件数の多い職種のみ抜粋

大分類	小分類	平均時給(円)	大分類	小分類	平均時給(円)
販売・サービス系	販売	853	製造・物流・清掃系	組立工	899
	レジ	829		物流作業	891
	ファッションアドバイザー	863		構内作業(フォークリフト等オペレータ)	911
	コンビニスタッフ	831		ガソリンスタンドスタッフ	875
	カラオケボックススタッフ	875		清掃	870
	レジャー施設業務全般	897	事務系	一般事務	891
	ホールスタッフ(パチンコ・遊戯場)	1,122		受付	859
	ホテルフロント	874		電話対応	978
	キャンペーンスタッフ	1,024	営業系	営業	922
	CD・ビデオレンタルスタッフ	825		テレフォンアポインター	1,054
イベントスタッフ	926	専門職系	ホームヘルパー	1,137	
フード系	ホールスタッフ(飲食店)		875	エステ・マッサージ	904
	ファストフード		840	看護師	1,537
	調理師		855	歯科衛生士	1,247
	洗い場・パントリー		845	歯科助手	862
製造・物流・清掃系	ドライバー・配送		911	塾講師	1,274
	食品製造・販売		850	インストラクター	923
			キーパンチャー	912	

2. 三大都市圏別 募集時平均時給調査

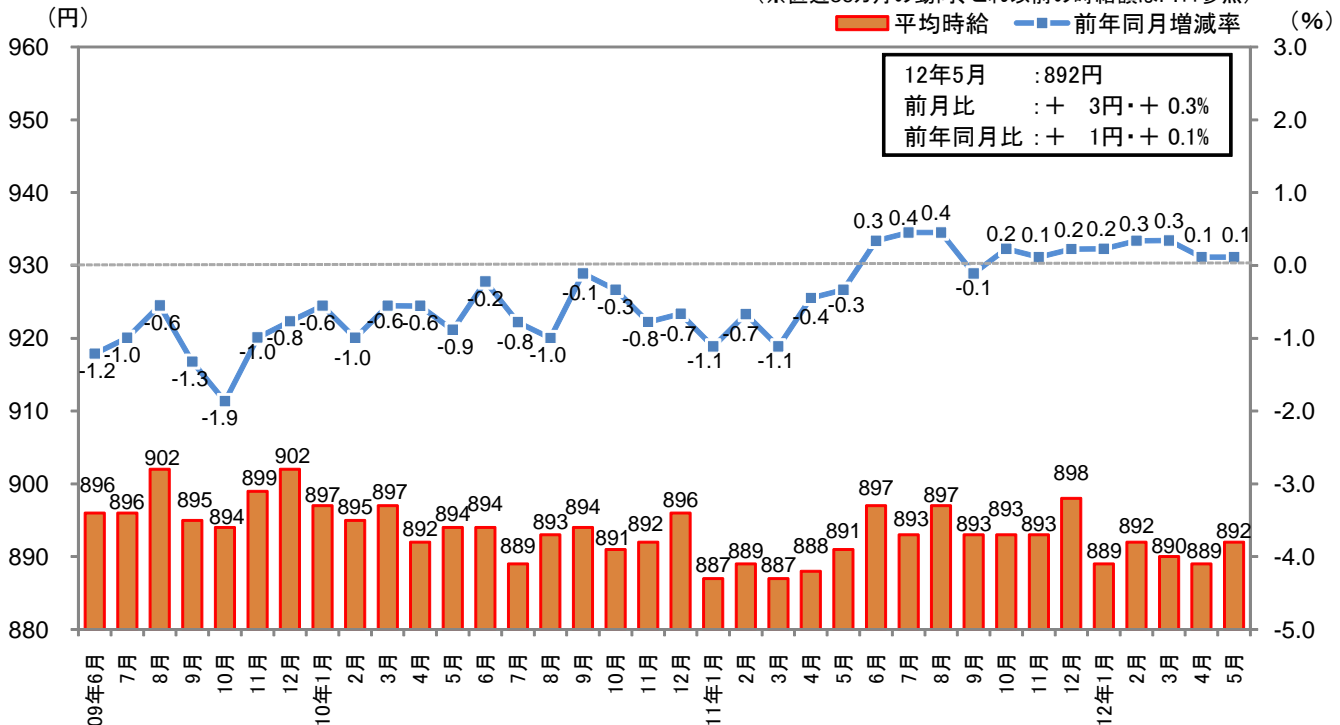
2-3 東海(愛知県、三重県、岐阜県、静岡県)

■東海 職種大分類別 平均時給推移

大分類	平均時給(円)			前年同月比較		前月比較	
	11年5月	12年4月	12年5月	増減額(円)	増減率	増減額(円)	増減率
販売・サービス系	883	882	879	▲ 4	-0.5%	▲ 3	-0.3%
フード系	866	865	870	4	0.5%	5	0.6%
製造・物流・清掃系	884	892	898	14	1.6%	6	0.7%
事務系	868	872	872	4	0.5%	0	0.0%
営業系	973	1,066	1,073	100	10.3%	7	0.7%
専門職系	1,005	981	983	▲ 22	-2.2%	2	0.2%
その他	894	883	888	▲ 6	-0.7%	5	0.6%
全体	891	889	892	1	0.1%	3	0.3%

■東海全体 平均時給推移

(※直近36カ月の動向、これ以前の時給額はP.11参照)



■東海 職種小分類別 平均時給

※職種小分類は、職種大分類の中から件数の多い職種のみ抜粋

大分類	小分類	平均時給(円)	大分類	小分類	平均時給(円)
販売・サービス系	販売	877	製造・物流・清掃系	組立工	913
	レジ	844		物流作業	898
	ファッションアドバイザー	874		構内作業(フォークリフト等オペレータ)	952
	コンビニスタッフ	812		ガソリンスタンドスタッフ	864
	カラオケボックススタッフ	905		清掃	859
	レジャー施設業務全般	886	事務系	一般事務	869
	ホールスタッフ(パチンコ・遊戯場)	1,141		受付	850
	ホテルフロント	864		電話対応	932
	キャンペーンスタッフ	1,063	営業系	営業	1,008
	CD・ビデオレンタルスタッフ	801		テレフォンアポインター	1,204
イベントスタッフ	1,057	専門職系	ホームヘルパー	1,101	
フード系	ホールスタッフ(飲食店)		876	エステ・マッサージ	853
	ファストフード		847	看護師	1,347
	調理師		867	歯科衛生士	1,200
	洗い場・パントリー		851	歯科助手	879
製造・物流・清掃系	ドライバー・配送		931	塾講師	1,047
	食品製造・販売		848	インストラクター	892
			キーパンチャー	838	

<参考>全国 エリア別 募集時平均時給調査

全国 エリア別 職種大分類別 平均時給

■全国 エリア別 職種大分類別 平均時給

※-: サンプル数10件未満のデータ

大分類	平均時給(円)								
	北海道	東北	北関東	首都圏	甲信越 ・北陸	東海	関西	中国・ 四国	九州
販売・サービス系	761	794	877	977	826	879	891	830	776
フード系	754	785	840	964	822	870	865	826	761
製造・物流・清掃系	743	789	862	962	807	898	887	824	765
事務系	822	830	863	965	855	872	897	849	834
営業系	918	1,022	1,015	1,045	1,004	1,073	992	926	905
専門職系	891	885	944	1,104	905	983	1,022	952	851
その他	801	-	914	999	854	888	996	886	821
全体	790	811	871	989	829	892	898	839	779

<集計対象媒体について>

『TOWNWORK』(以下TW)および『TOWNWORK 社員』(以下TW社員)は東日本大震災の影響により、2011年3月14日号は9版(TW東武伊勢崎沿線版、TW田園都市沿線版、TW京急・根岸沿線・横須賀版、TW東西・京葉沿線版、TW八王子・立川・青梅・あきる野版、TW所沢・川越版、TW茨城版、TW社員横浜南・県央・湘南版、TW社員渋谷・東京南部・横浜北版)、3月22日号と3月28日号は1版(TW茨城版)で発行されませんでした。データは集計対象に含めて算出しております。また、TW仙台版は同年3月14日・22日・28日号分がデータ算出不可のため、4月4日号は2版(TW茨城版、TW仙台版)、4月11日号は1版(TW仙台版)で発行されなかったため、集計対象から外し算出しております。