

東京ミッドタウン・デザインハブ・キッズ・ワークショップ2026を開催

子ども向けデザインとアートの体験型プログラム

会期：8月8日(土)～8月23日(日) ※8月18・22日を除く

7月15日(水)13時から参加申し込み受付開始

東京ミッドタウン・デザインハブ(構成機関：公益財団法人日本デザイン振興会、公益社団法人日本グラフィックデザイン協会、多摩美術大学 TUB)は、毎年人気の子どもの体験型プログラム「東京ミッドタウン・デザインハブ・キッズ・ワークショップ2026」を、8月8日(土)から8月23日(日)まで開催します。※8月18・22日を除く

今年で開催19回目を迎える東京ミッドタウン・デザインハブ主催のキッズ向けプログラムは、毎年多くのお子さまにご参加いただいている夏の恒例企画です。デザイナーや美術大学、企業のデザイン部門などによる、デザインハブならではのクリエイティビティを刺激するプログラムを20種近くラインアップしています。

●開催概要

名称：東京ミッドタウン・デザインハブ・キッズ・ワークショップ2026

会期：2026年8月8日(土)～8月23日(日) ※8月18・22日を除く

会場：東京ミッドタウン・デザインハブ(東京都港区赤坂9-7-1 ミッドタウン・タワー5F)

主催：東京ミッドタウン・デザインハブ

URL：<https://www.designhub.jp/exhibitions/kids2026>


参加申し込み：7月15日(水)13:00より受付開始

東京ミッドタウン・デザインハブ公式サイトに概要を掲載、Peatixの個別ページから予約

公式サイト：<https://www.designhub.jp/>

●注意事項

- ・ 事前予約制・申し込み先着順
- ・ 開催日時、定員、対象年齢、保護者同伴の要不要、参加費の有無および金額はプログラムにより異なります。
- ・ スケジュールや内容に変更が生じる場合があります。



メインビジュアル(デザイン:石田和幸)

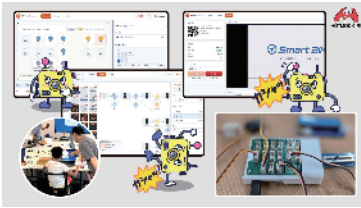
企業のデザイン部門によるプログラム

●カシャッ!とする瞬間をデザインしよう!UX(ユーザーエクスペリエンス)デザインの入り口を体験

写真をハッピーに撮るアイデア、もっていませんか?「ボタンを押す」だけじゃない、写真の新しい撮り方をみんなで一緒に発明するワークショップです。たとえば… カメラを「振ってみる」? なにかを「回してみる」? 暗くなると写真が撮れる?

「こんな風に撮れたら、きっと面白い!」というアイデアを、プロトタイプングツールを使って形にしてみましょう。

みんなが作った仕組みで写真を撮れば、いつもの景色がもっと楽しく見えてくるはず!



- ・日 時:8月9日(日) 13:00-16:00
- ・定 員:5組(1組1~2名)
- ・対 象:小学校高学年以上(お子さまのみ可/保護者参加可)
- ・参 加 費:1,000円/組
- ・会 場:インターナショナル・デザイン・リエゾンセンター
- ・実施主体:株式会社ホロンクリエイト

●「未来のスーパーマーケット」を作ろう!~ペーパークラフト製作とミニチュア模型製作~

スーパーマーケットをテーマに、デザインコンセプトを考え、売場の内装や商品陳列棚の模型を作ります。未来のお店はどうなっているのか?私たちと一緒に考えてみましょう!

午前の部:空間デザイン編 ペーパークラフトの模型を工作し、絵を描いて、売場の内装をデザインしてみよう!

午後の部:什器デザイン編 ミニチュア模型を工作し、絵で飾り付けをして、商品陳列棚をデザインしてみよう!



- ・日 時:8月17日(月) 午前の部 10:00-12:00/午後の部 13:00-15:00
- ・定 員:各回6組(1組あたりお子さま2名まで)
- ・対 象:小学生(保護者同伴)
- ・参 加 費:無料
- ・会 場:インターナショナル・デザイン・リエゾンセンター
- ・実施主体:株式会社オカムラ コマースソリューション事業本部
デザイン本部/リテール本部 お店の未来を創造する研究所(みせいくラボ)

●組み立てて学ぶ。シャープペン クルトガのしくみ。

自分でクルトガの組み立てに挑戦!部品の役割や動きのつながりを、手を動かしながら考えることで、芯が回るしくみや身近な道具にかくれた工夫を発見するワークショップです。観察力を育てながら、ものづくりや動きの原理のおもしろさを体験できます。

※本ワークショップは保護者同伴でご参加ください。



- ・日 時:8月19日(水) ①11:00- ②13:00- ③14:00- ④15:00- (各回40分程度)
- ・定 員:各回 最大6組(1組につきお子さま1名+保護者の方1名)
- ・対 象:小学生以上(小学1年生からご体験いただけますが、推奨年齢は8歳以上です)
- ・参 加 費:無料
- ・会 場:インターナショナル・デザイン・リエゾンセンター
- ・実施主体:三菱鉛筆株式会社

●お名前ロゴをデザインしよう!Meet-up Canon Design for Kids

かわいい感じや元気な感じ…文字の形だけで、いろいろなイメージを表現することができます。

好きなフォントを選んで、自分らしさを表現するお名前ロゴをデザインしよう!

キヤノンのデザイナーがデザインの仕方を教えます。身近だけど奥深いロゴのデザインに触れてみませんか?

作ったお名前ロゴは、ステッカーにしてプレゼント!



- ・日 時:8月20日(木) ①10:30-12:00 ②14:00-15:30
- ・定 員:各回9組(1組につきお子さま2名まで+保護者の方1名同伴OK)
- ・対 象:小学生(お子さまのみ可/保護者参加可)
- ・参 加 費:無料
- ・会 場:インターナショナル・デザイン・リエゾンセンター
- ・実施主体:キヤノン株式会社 総合デザインセンター

クラフト・アートのプログラム

●紙なの？皮なの？ニホンジカ皮でできた紙「鹿皮紙」を使って鹿子太鼓を作るワークショップ

子どもたちが鹿皮紙で太鼓作りをするので「鹿子太鼓(かのこだいこ)」と名付けました。鹿皮紙というニホンジカの皮から生まれた素材を使い、親子で楽しめる太鼓づくりを行います。湿らせた鹿皮紙を木枠に張ると、ポンポンとかわいらしい音が響く世界に一つの太鼓が完成します。鹿皮は三味線や鼓など日本の伝統楽器にも使われてきた素材で、鹿皮紙は山や森を守る活動の中から生まれました。太鼓づくりを通して自然や文化への関心が広がる機会になればと考え、このワークショップを企画しました。



- ・日 時:8月8日(土) ①10:00-11:30 ②12:30-14:00 ③15:00-16:30
- ・定 員:10組(20名)※このワークショップはお子さまと保護者さまとの共同作業が望ましいです。
- ・対 象:小学校1年生以上(保護者同伴)
- ・参 加 費:3,500円/組(親子)
- ・会 場:多摩美術大学 TUB
- ・実施主体:鹿皮紙プロジェクト×shujiworks手縫い革教室

●端切れのぬいぐるみづくり

不要になった思い出のTシャツや端切れを使ってオリジナルのぬいぐるみを作ります。



- ・日 時:8月9日(日) ①11:00-12:30 ②14:00-15:30
- ・定 員:各回4組(1組につきお子さま1名)
- ・対 象:5歳~12歳(低学年は保護者同伴でお願いします)
- ・参 加 費:1,800円
- ・会 場:デザインハブ メインスペース
- ・実施主体:and sewing

●夏だ! 竹うちわをつくらう!

蒸し暑い日本の夏を快適に過ごすのにうちわは欠かせません。コシがあってしなやかな竹と、薄くてハリのある紙の組み合わせが心地よい風を生み出します。好きな絵を描いた紙を竹の骨に貼って自分だけのうちわを作ってみよう!!



- ・日 時:8月9日(日)/8月10日(月) ①11:00-12:00 ②13:00-14:00 ③14:30-15:30 ④16:00-17:00
- ・定 員:各回5組
- ・対 象:年齢制限なし(未就学児は保護者同伴)
- ・参 加 費:1点につき 1,500円
- ・会 場:デザインハブ メインスペース/インターナショナル・デザイン・リエゾンセンター
- ・実施主体:株式会社オープンハウス+一般社団法人Spedagi Japan

●自由研究に最適! 鹿の角でアクセサリ作り&写真集から鹿の秘密をのぞいてみよう!

鹿が春に落とす本物の角を使って、自分だけの素敵なアクセサリ作りに挑戦! さらに美しい写真集を見ながら、鹿の角が毎年生え変わる不思議や、森の動物たちとの関係などを楽しく学びます。身近な自然や野生動物について、おもしろい発見がいっぱいのワークショップです。(写真集付き!)



- ・日 時:8月12日(水)/8月13日(木) ①11:00-12:00 ②13:30-14:30 ③15:00-16:00
- ・定 員:各回4組
- ・対 象:小学校3年生以上(保護者同伴)
- ・参 加 費:3,500円
- ・会 場:インターナショナル・デザイン・リエゾンセンター
- ・実施主体:株式会社オープンハウス+鹿角プロジェクト

●竹とおしゃべりして、きみだけの帽子をつくらう—タイの伝統帽子って どんなもの?


遠いタイの国から届いた、ふしぎな形をした竹の帽子。どうやってつくられて どんな手ざわりがするのかな。眺めて、触って、竹とおしゃべりしながら、好きなもので飾ってみよう。きみだけの帽子ができたら、それをかぶってどこへ行こう?



- ・日 時:8月19日(水) 10:00-15:00
- ・定 員:40名(先着順)
- ・対 象:小学1~6年生
- ・参 加 費:4,000円
- ・会 場:デザインハブ メインスペース
- ・実施主体:多摩美術大学生涯学習センター

●錫(すず)リボンに刻印してネームタグ(チャーム)をつくらう【親子企画】

細い帯状の錫(6cmの錫リボン)に英数字を刻印をしてネームタグ(チャーム)を作るワークショップです。特製ハンドプレスやハンマーと刻印ホルダーを使うことで、安全に刻印することができます。また錫の柔らかい特性を生かして、刻印後にねじったりひねったりして、形状をデザインすることもできます。錫の加工が終わったら、最後に選んだ革紐(黒・赤・茶)を通して結べば完成です。



- ・日 時:8月20日(木)①11:00-11:30 ②13:00-13:30 ③14:00-14:30 ④15:00-15:30
- ・定 員:各回4組(1組親子2名)
- ・対 象:小学生(保護者同伴)
- ・参加費:親子2名(チャーム計2個)で3,000円
- ・会 場:多摩美術大学 TUB
- ・実施主体:諸岡宜永(協賛:佐々木半田工業株式会社)

●アサコラ♡キッズ♡アトリエ (9th) 虫×花×実も!ー自然でアートする

BOX ART ー 自然界にある本物の昆虫と植物を手にとり、古今東西の美術的図版を用いて、世界にひとつの飾り箱をつくります。

道具は使いません ー アサンプラー・ジュ。カラー・ジュ。破り紙。投げ入れ。と、手の指だけでアートします。

主役は昆虫 ー 講師採集のアゲハチョウ科、トンボ科、セミ科など全30科以上の昆虫2000頭。そこにお気に入りがあります。

素材は“美の粹” ー 講師厳選のイラスト・図版。講師創作色紙。講師撮影自然写真。鳥の羽。植物の花、蕾、枝、穂、萼、実、葉など。盛りだくさんです。



- ・日 時:8月23日(日) 10:00-12:00/14:00-16:00
- ・定 員:各回20名
- ・対 象:小学生以上(お子さまのみの参加)
- ・参加費:無料
- ・会 場:インターナショナル・デザイン・リエゾンセンター
- ・実施主体:RE-MAKESとARIC

団体・大学によるプログラム

●みつめて、うつつて!ひかりとかげ ー 若狭和紙に形どる、面白くて不思議なカタチ ー

普段目にしてのものの中に、どんな不思議な形が隠れているだろう?このワークショップでは、福井県の郷土工芸品「若狭和紙」と、光によって青く発色する技法「サイアノタイプ」を使います。身の回りにある「影がおもしろそうなもの」を探して、その姿や模様を写し取りましょう。木の葉や道具などを観察しながら、普段は見過ごしてしまう輪郭や影に目を向け、その瞬間だけに現れる新たな形と出会います。和紙と光が織りなす不思議な青の世界を楽しんでみませんか。



- ・日 時:8月8日(土) 10:00-11:00/13:00-14:00/15:00-16:00
- ・定 員:各回9組
- ・対 象:小学生(保護者参加可)
- ・参加費:1,000円/組
- ・会 場:インターナショナル・デザイン・リエゾンセンター
- ・実施主体:武蔵野美術大学造形学部芸術文化学科
- ・特別協力:芝三津男氏(若狭和紙職人・絵師)
- ・協 力:福井県交流文化部文化・スポーツ局文化課

●作って、遊べる!親子で楽しむ電車ワークショップ!!

この夏は、子どもたちに“ものづくり”の楽しさを体験してもらおう絶好のチャンス!環境にもやさしい木の端材を活用し、木のぬくもりを感じながら、世界にひとつだけのオリジナル電車を作ります。木材を選んで、パーツを組み立てて、自由に色を塗って仕上げたら、最後はみんなでレールの上を走らせて遊びましょう。親子での参加も大歓迎です。



- ・日 時:8月10日(月) ①11:00-12:00 ②13:30-14:30 ③15:30-16:30
- ・定 員:各回4組(1組につき2名まで参加可能)
- ・対 象:5歳~小学生(保護者同伴)
- ・参加費:1点につき1,500円
- ・会 場:デザインハブ メインスペース
- ・実施主体:公益社団法人日本インダストリアルデザイン協会(JIDA)

●空間デザインってなに？暑い夏でも、すずしい気分になれる場所にイメージチェンジ！

すずしい気分になれるのはどんな色やかたち？ひんやり感じるのはどんな音？それらを組み合わせるとおもしろいかも？プロのデザイナーといっしょに、みんなの想像力で大きな会場をすずしい場所にデザイン!!!
夏休みの特別な自由研究「空間デザイン」を体験しよう！



- ・日 時:8月11日(火) 13:00-16:30
- ・定 員:15名(お子さまのみ可/保護者見学可)
- ・対 象:小学校3年生以上
- ・参 加 費:3,000円
- ・会 場:インターナショナル・デザイン・リエゾンセンター
- ・実施主体:一般社団法人 日本空間デザイン協会(DSA)

●端材とネジを使ったキーホルダー制作

木の端材・ネジ・工具を使った初めてのものづくり体験!好きな形の木材といろいろな形のネジやクギを使って、自分好みのキーホルダーをつくりまます。トンカチやドライバーなどを使って組み立てるため、工具の使い方を学ぶ良い機会です!



- ・日 時:8月14日(金) ①10:00-11:30 ②13:00-14:30 ③15:00-16:30
- ・定 員:各回8名
- ・対 象:5歳~小学生(お子さまのみ可/保護者参加可)
- ・参 加 費:1,500円
- ・会 場:インターナショナル・デザイン・リエゾンセンター
- ・実施主体:公益社団法人日本インダストリアルデザイン協会(JIDA)

●夏休み!親子deわくわくワークショップ「あったらいいな、こんな店」

夏休み、親子でお店の模型をつくってみませんか。

お店やお家でプロが使っている本物の素材を使って、好きなお店の模型を作ります。

オシャレなブティック、スイーツショップ、お風呂屋さん……自由に発想してください。私たちプロのデザイナーがサポートいたします。



- ・日 時:8月15日(土)/8月16日(日) 13:00-17:00 (受付12:30)
- ・定 員:各回13組
- ・対 象:小学生(保護者同伴)
- ・参 加 費:2,000円/組
- ・会 場:インターナショナル・デザイン・リエゾンセンター
- ・実施主体:JCD一般社団法人日本商環境デザイン協会

●型に流して!組み合わせて!オリジナル輪挿しを作ろう!

身の回りにはたくさんのプロダクトがあります。鉛筆や消しゴム、そして食パンなんかもプロダクト。プロダクトは「同じ形や品質のものをたくさん作ったもの」と言えます。そしてそれには、「型」というものが欠かせません。このワークショップでは型を使って小さな輪挿しを作ります。普段使っているものは「どうやって作られている?」を考えるヒントになるかもしれません。実際に使えるものを自分で作ってみましょう!



- ・日 時:8月20日(木) ①10:30-11:30 ②13:00-14:00 ③14:30-15:30
- ・定 員:各回15名
- ・対 象:3歳以上 小学校中学年未満の方は保護者の方とご参加ください
- ・参 加 費:2,000円
- ・会 場:デザインハブ メインスペース
- ・実施主体:昭和女子大学三星安澄研究室

ほか開催予定あり