



日韓国交正常化50周年記念 特別展
Food Culture in Korea and Japan:
The Tastes of NANUM and OMOTENASHI


食博覧


わかちあい
 おもてなしのかたち


2015年 **8月27日** 木 — **11月10日** 火


開館時間 | **10時 - 17時** (入館は16時30分まで) 会場 | 国立民族学博物館 特別展示館

休館日 | 水曜日 (期間中 9月23日(水・祝)は開館、翌24日(木)は休館)

主催 |  国立民族学博物館

 韓国国立民俗博物館

共催 |  大阪工業大学

 学校法人 瓜生山学園 京都造形芸術大学

 **K-ARTS**
 Korea National University of Arts

助成 |  **KF FOUNDATION**

 助成 日本万国博覧会記念基金
 公益財団法人 関西・大阪21世紀協会

公益財団法人 日韓文化交流基金

日韓国交正常化50周年記念 特別展
Food Culture in Korea and Japan:
The Tastes of NANUM and OMOTENASHI

韓日食博

2015年8月27日(木) - 11月10日(火)

わかちあい
おもてなしのかたち



食膳

Q. このチラシの表には、「五味五色」を表現するのに14種類の食材を使っています。それは、どんな食材でしょう？
 (答えはチラシの下にあります。)



日韓国交正常化50周年を記念して、「韓国と日本の食文化と博物館」について韓国国立民俗博物館と共同で開催する展示です。1階では、韓国における「食の50年の歩み」、「キムチの世界」、「台所の世界」、「食の道具」、「食の思想」、「食の教育・情報」、「食と人生儀礼・歳時風俗」などを、日本との比較によって見ていただきます。そして、京都造形芸術大学と韓国芸術総合学校による「現代の若者たちの食生活」や



「食の漫画に現れるオノマトペ（擬音語・擬態語）」などのアーティスト的な展示と、大阪工業大学による「餅つき」や「たこ焼き作り」などをバーチャルに体験できる情報工学的な展示も楽しめます。2階には、日韓両国の「食文化研究」、「食の博物館」、「食の漫画」や「子どもの絵画にみる韓国と日本の食」のコーナーなどがあります。また、地下には、韓国と日本のお菓子やお茶などを置き、ワークショップやレストランでも味の体験をしていただきます。



上 | 韓国農協のキャッチコピー「身土不二」
 中 | キムジャン(キムチ作り)の準備風景
 下 | キムチチゲ、シメはラーメيون



キムチ用甕

関連イベント (詳しくはホームページをご覧ください)

みんなくゼミナール:

● 「博物館は食をどう展示するか
 —特別展メイキング」

日時 | 9/19(土) 13:30-15:00 (13:00開場)
 場所 | 本館 講堂 申込不要、参加無料
 講師 | 朝倉敏夫 (国立民族学博物館 教授)
 大野木啓人 (京都造形芸術大学 教授)
 佐野睦夫 (大阪工業大学 教授)
 金貝均 (韓国芸術総合学校 教授)

● みんなくウィークエンド・サロン
 —研究者と話そう

日時 | 8/30(日)・11/8(日) 14:30-15:30
 場所 | 特別展示館、本館展示場
 申込不要、要展示観覧券

● 香りの体験「My七味づくり」

日時 | 9/5(土)・26(土)・10/3(土)
 13:00-14:00、14:30-15:30
 場所 | 特別展示館地下 協力 | S&B
 申込不要、先着順 (毎回100名)
 要展示観覧券

● 味わう体験「韓国の汁文化と発酵調味料」

日時 | 9/6(日)・27(日)・10/4(日) 15:00-16:00
 講師 | 福留奈美 (フードコーディネーター、お茶の水女子大学 専門食育士(上級))
 要事前申込、参加費500円

● 食のオノマトペとカリグラフィー

日時 | 9/20(日) 13:00-14:30
 講師 | カン・ピョンイン (カリグラファー)

● 火おこし体験

日時 | 10/18(日) 11:00-/ 13:00-/ 14:30- (各回1時間程度)
 協力 | 大阪ガス(株)、大阪ガスビジネスクリエイト(株)

■ 韓国国立民俗博物館では、2015年12月9日(水)～2016年2月29日(月)に、同趣旨の展示を開催します。

主催 | 国立民族学博物館 韓国国立民俗博物館 共催 | 大阪工業大学 京都造形芸術大学 韓国芸術総合学校
 協力 | 大阪韓国文化院 一般財団法人千里文化財団
 助成 | 韓国国際交流財団 日本万国博覧会記念基金(公益財団法人関西・大阪21世紀協会) 公益財団法人日韓文化交流基金

右上のクイズの答え: トウガラシ、コチュジャン、ホウレンソウ、ニラ、ピーマン、パプリカ、ニンジン、卵、シイタケ、ゼンマイ、海苔、胡椒、ゴマ、そしてご飯です。

- 開館時間..... 10時～17時 (入館は16時30分まで) ● 休館日..... 水曜日(ただし、水曜日が祝日の場合は翌日が休館日)
- 観覧料..... 一般830円(560円) 高校・大学生450円(250円) 小・中学生250円(130円) ()は、20名以上の団体料金。20名以上の学校団体は本館展示観覧料(高校・大学生200円、小・中学生90円)でご覧いただけます。その他の観覧料割引については、ホームページ等でご確認ください。
- 無料観覧日..... 9/12(土)、9/21(月・祝)、11/3(火・祝)

交通のご案内

- 大阪モノレール... 「万博記念公園駅」徒歩約15分
 * 自然文化園窓口で、当館の観覧券をお買い求めください。同園内を無料で通行できます。
 「公園東口駅」徒歩約15分
 * 自然文化園(有料区域)を通行せずに来館できます。
- バス..... [近鉄バス] (阪大本部前行き) 阪急茨木市駅から約20分、JR 茨木駅から約10分
 「日本庭園前」下車徒歩約13分
- 乗用車..... 万博記念公園の駐車場(有料)をご利用ください。最寄りの「日本庭園前駐車場」から徒歩約5分 * 「日本庭園前ゲート」横にある当館専用通行口をお通りください。



国立民族学博物館

〒565-8511 大阪府吹田市千里万博公園 10-1
 TEL 06-6876-2151(代) URL <http://www.minpaku.ac.jp/>
 公式 Facebook <http://www.facebook.com/MINPAKU.official>